

บทที่ 3

ผลการติดตามตรวจสอบคุณภาพสิ่งแวดล้อม

การติดตามตรวจสอบคุณภาพสิ่งแวดล้อม โครงการ อาคารสำนักงานพาณิชย์ รามคำแหง ฮิลล์ และโรงแรมเดอะ ควอเตอร์ รามคำแหง บริษัท เออร์เบิน รามคำแหง จำกัด ระหว่างเดือนกรกฎาคม - ธันวาคม พ.ศ.2567 ประกอบด้วยคุณภาพอากาศในบรรยากาศโดยทั่วไป ระดับเสียงโดยทั่วไป ระดับเสียงรบกวน ความสั่นสะเทือน และคุณภาพน้ำทิ้ง ดำเนินการตรวจวัดคุณภาพสิ่งแวดล้อมโดยบริษัท เอส.พี.เจ. โซแอนติฟิค จำกัด

3.1 วัตถุประสงค์

- 1) เพื่อติดตามตรวจสอบคุณภาพสิ่งแวดล้อมตามข้อกำหนดในมาตรการติดตามตรวจสอบคุณภาพสิ่งแวดล้อมในรายงานการวิเคราะห์ผลกระทบสิ่งแวดล้อม
- 2) เพื่อนำผลการติดตามตรวจสอบคุณภาพสิ่งแวดล้อมไปเปรียบเทียบกับเกณฑ์มาตรฐาน และนำไปกำหนดเป็นแนวทางในการวางแผนการจัดการด้านสิ่งแวดล้อมของโครงการต่อไป
- 3) เพื่อเป็นข้อมูลเฝ้าระวังผลกระทบต่อชุมชนบริเวณใกล้เคียงโครงการ

3.2 ผลการปฏิบัติตามมาตรการติดตามตรวจสอบคุณภาพสิ่งแวดล้อม

การดำเนินงานตามมาตรการติดตามตรวจสอบคุณภาพสิ่งแวดล้อม ตามที่เสนอในรายงานการวิเคราะห์ผลกระทบสิ่งแวดล้อมที่ผ่านความเห็นชอบจากสำนักงานนโยบายและแผนทรัพยากรธรรมชาติ ตามหนังสือเห็นชอบเลขที่ ทส 1010.5/3766 ลงวันที่ 16 มีนาคม 2564 โดยมีวิธีตรวจวัดคุณภาพสิ่งแวดล้อมของโครงการ และสำรวจข้อมูลการดำเนินงานของโครงการในระหว่างเดือนกรกฎาคม - ธันวาคม พ.ศ.2567 สรุปได้ดังตารางที่ 3-1

ตารางที่ 3-1 สรุปมาตรการติดตามตรวจสอบผลกระทบสิ่งแวดล้อม โครงการ อาคารสำนักงานพาณิชย์ รามคำแหง ฮิลล์ และโรงแรมเดอะ ควอเตอร์ รามคำแหง บริษัท เออร์เบิน รามคำแหง จำกัด
ระหว่างเดือนกรกฎาคม - ธันวาคม พ.ศ.2567

ผลกระทบสิ่งแวดล้อม	ดัชนีที่ตรวจวัด	บริเวณที่ตรวจวัด	ระยะเวลา/ความถี่	ผลการปฏิบัติตามมาตรการ	เอกสารและรูปภาพประกอบมาตรการฯ
1. สภาพภูมิประเทศ	- รั้วของโดยรอบโครงการ	- พื้นที่ก่อสร้าง	- ทุกวันตลอดระยะเวลาการก่อสร้าง	ทางโครงการจัดให้มีเจ้าหน้าที่คอยตรวจสอบรั้วของโดยรอบโครงการ	ภาคผนวก ฉ1 (รูปที่ 57)
	- จดหมายร้องเรียน และเรื่องร้องเรียนจากการก่อสร้าง	- พื้นที่ก่อสร้าง	- ทุกวันตลอดระยะเวลาการก่อสร้าง	ทางโครงการจัดให้มีเจ้าหน้าที่คอยตรวจสอบจดหมายร้องเรียน และเรื่องร้องเรียนจากการก่อสร้าง	ภาคผนวก ฉ1 (รูปที่ 2)
2. ดินและการชะล้างพังทลาย	- เศษดิน เศษวัสดุก่อสร้าง	- ถนนและท่อระบายน้ำบริเวณพื้นที่ก่อสร้าง	- ทุกวันตลอดระยะเวลาการก่อสร้าง	เจ้าของโครงการจัดให้มีคนงานทำความสะอาดบริเวณทางเข้า-ออกพื้นที่ก่อสร้าง ถนนด้านหน้าโครงการ และตรวจสอบท่อระบายน้ำเป็นประจำทุกวัน	ภาคผนวก ฉ1 (รูปที่ 7,8)
	- การเคลื่อนตัวของดินว่ามีการเคลื่อนตัวหรือไม่	- บริเวณก่อสร้างชั้นใต้ดินและฐานราก ด้านทิศเหนือทิศใต้ ทิศตะวันออก และทิศตะวันตก	- ทุกวันตลอดระยะเวลาการทำฐานราก	ขณะอยู่ในช่วงงานดังกล่าวทางโครงการได้ปฏิบัติตามมาตรการกำหนด	-
	- คุณภาพของดิน	- บริเวณที่จัดพื้นที่สีเขียว	- หลังจากการรื้อถอนแล้วเสร็จ และก่อนจัดพื้นที่สวนโครงการ	ทางโครงการได้ปฏิบัติตามมาตรการกำหนด	-

ตารางที่ 3-1(ต่อ) สรุปมาตรการติดตามตรวจสอบผลกระทบสิ่งแวดล้อม โครงการ อาคารสำนักงานพาณิชย์ รามคำแหง ฮิลล์ และโรงแรมเดอะ ควอเตอร์ รามคำแหง บริษัท เออร์เบิน รามคำแหง จำกัด
ระหว่างเดือนกรกฎาคม - ธันวาคม พ.ศ.2567

ผลกระทบสิ่งแวดล้อม	ดัชนีที่ตรวจวัด	บริเวณที่ตรวจวัด	ระยะเวลา/ความถี่	ผลการปฏิบัติตามมาตรการ	เอกสารและรูปภาพประกอบมาตรการฯ
3. คุณภาพอากาศ	- การปิดคลุม	- พื้นที่ก่อสร้าง	- ทุกวัน ตลอดระยะเวลาที่มีการบรรทุกดินและวัสดุก่อสร้าง	โครงการดำเนินการกำชับให้รถบรรทุกวัสดุก่อสร้างปิดคลุมท้ายรถด้วยผ้าใบขณะทำการขนส่งวัสดุ เพื่อป้องกันการตกหล่น ของเศษดิน เศษหิน	ภาคผนวก ฉ1 (รูปที่ 6)
	- ความเร็ว และช่วงเวลาทำงาน	- พื้นที่ก่อสร้าง	- ทุกวัน ตลอดระยะเวลาที่มีการบรรทุกดินและวัสดุก่อสร้าง		
	- ผ้าใบคลุมอาคาร	- พื้นที่ก่อสร้าง	- ทุกวัน ตลอดระยะเวลาการก่อสร้าง	ทางโครงการจัดให้มีเจ้าหน้าที่คอยตรวจสอบผ้าใบคลุมอาคารทุกวัน ตลอดระยะเวลาการก่อสร้าง	ภาคผนวก ฉ1 (รูปที่ 10)
	- การทำงานของเครื่องจักรกล	- พื้นที่ก่อสร้าง	- ตามคำแนะนำในคู่มือของอุปกรณ์	โครงการดำเนินการตรวจสอบเครื่องจักรเครื่องยนต์ ซ่อมบำรุงเครื่องจักร ให้อยู่ในสภาพที่สามารถใช้งานได้อย่างสม่ำเสมอ เพื่อลดการเกิดอุบัติเหตุและลดการเกิดมลพิษ	ภาคผนวก ฉ8
	- การฉีดพรมน้ำ	พื้นที่รื้อถอนและบริเวณที่เกิดฝุ่นละออง	- ทุกวัน ตลอดระยะเวลารื้อถอน	ทางโครงการจัดให้มีเจ้าหน้าที่คอยฉีดน้ำทุกวัน ตลอดระยะเวลารื้อถอน	-

ตารางที่ 3-1(ต่อ) สรุปมาตรการติดตามตรวจสอบผลกระทบสิ่งแวดล้อม โครงการ อาคารสำนักงานพาณิชย์ รามคำแหง ฮิลล์ และโรงแรมเดอะ ควอเตอร์ รามคำแหง บริษัท เออร์เบิน รามคำแหง จำกัด
ระหว่างเดือนกรกฎาคม - ธันวาคม พ.ศ.2567

ผลกระทบสิ่งแวดล้อม	ดัชนีที่ตรวจวัด	บริเวณที่ตรวจวัด	ระยะเวลา/ความถี่	ผลการปฏิบัติตามมาตรการ	เอกสารและรูปภาพประกอบมาตรการฯ
3. คุณภาพอากาศ(ต่อ)	<ul style="list-style-type: none"> - การตรวจวัดคุณภาพอากาศ 1) ช่วงงานฐานราก - TSP 24 ชม. 1 วันต่อเนื่อง - PM₁₀ 24 ชม. 1 วันต่อเนื่อง - CO 24 ชม. 3 วันต่อเนื่อง - NO_x 24 ชม. 3 วันต่อเนื่อง - SO_x 24 ชม. 3 วันต่อเนื่อง - HC 24 ชม. 3 วันต่อเนื่อง 	<ul style="list-style-type: none"> - บริเวณด้านทิศเหนือ 	<ul style="list-style-type: none"> - ตรวจวัด TSP และ PM₁₀ ทุกวัน รายงานผลทุกสัปดาห์ - CO, NO_x, SO_x, HC เดือนละ 1 ครั้ง ช่วงทำฐานราก 	เจ้าของโครงการดำเนินการจัดจ้าง บริษัท เอส.พี.เจ.โซแอนติฟิค จำกัด ทำการตรวจวัดคุณภาพอากาศในบรรยากาศ ภายในพื้นที่โครงการ บริเวณทิศเหนือ ซึ่ง TSP PM ₁₀ ทำการตรวจวัดทุกวัน CO, NO ₂ , SO ₂ และ HC โดยทำการตรวจวัดเดือนละ 1 ครั้ง (ครั้งละ 3 วันต่อเนื่อง)	ภาคผนวก ค

ตารางที่ 3-1(ต่อ) สรุปมาตรการติดตามตรวจสอบผลกระทบสิ่งแวดล้อม โครงการ อาคารสำนักงานพาณิชย์ รามคำแหง ฮิลล์ และโรงแรมเดอะ ควอเตอร์ รามคำแหง บริษัท เออร์เบิน รามคำแหง จำกัด
ระหว่างเดือนกรกฎาคม - ธันวาคม พ.ศ.2567

ผลกระทบสิ่งแวดล้อม	ดัชนีที่ตรวจวัด	บริเวณที่ตรวจวัด	ระยะเวลา/ความถี่	ผลการปฏิบัติตามมาตรการ	เอกสารและรูปภาพประกอบมาตรการฯ
	2) ช่วงฐานรากแล้วเสร็จ - TSP 24 ชม. 3 วันต่อเนื่อง - PM ₁₀ 24 ชม. 3 วันต่อเนื่อง - CO 24 ชม. 3 วันต่อเนื่อง - NO _x 24 ชม. 3 วันต่อเนื่อง - SO _x 24 ชม. 3 วันต่อเนื่อง - HC 24 ชม. 3 วันต่อเนื่อง - ความเร็วและทิศทางลม 3 วันต่อเนื่อง	- บริเวณด้านทิศเหนือ	- ทุกพารามิเตอร์ เดือนละ 1 ครั้ง ตลอดระยะเวลาก่อสร้าง	เจ้าของโครงการดำเนินการจัดจ้าง บริษัท เอส.พี.เจ.โซแอนติฟิค จำกัด ทำการตรวจวัดคุณภาพอากาศในบรรยากาศ ภายในพื้นที่โครงการ ซึ่งทำการตรวจวัดเดือนละ 1 ครั้ง (ครั้งละ 3 วันต่อเนื่อง) ในช่วงระยะก่อสร้าง	ภาคผนวก ค
	- สถานการณ์คุณภาพอากาศค่า PM 2.5 จากกรมควบคุมมลพิษหรือหน่วยงานที่เกี่ยวข้อง	- พื้นที่โครงการ	- ทุกวันตลอดระยะเวลาก่อสร้าง	หากในการก่อสร้างในช่วงที่มีปัญหาค่าฝุ่นละอองเกินค่ามาตรฐาน โครงการต้องติดตามสถานการณ์คุณภาพอากาศจากกรมควบคุมมลพิษหรือหน่วยงานที่เกี่ยวข้อง พร้อมจะปฏิบัติตามคำแนะนำของหน่วยงานรัฐ	-

ตารางที่ 3-1(ต่อ) สรุปมาตรการติดตามตรวจสอบผลกระทบสิ่งแวดล้อม โครงการ อาคารสำนักงานพาณิชย์ รามคำแหง ฮิลล์ และโรงแรมเดอะ ควอเตอร์ รามคำแหง บริษัท เออร์เบิน รามคำแหง จำกัด
ระหว่างเดือนกรกฎาคม - ธันวาคม พ.ศ.2567

ผลกระทบสิ่งแวดล้อม	ดัชนีที่ตรวจวัด	บริเวณที่ตรวจวัด	ระยะเวลา/ความถี่	ผลการปฏิบัติตามมาตรการ	เอกสารและรูปภาพประกอบมาตรการฯ
4. เสียง	- Leq 24 hr, Lmax L90 และเสียงรบกวน 1 วันต่อเนื่อง	- บริเวณด้านทิศเหนือ	- ทุกวันช่วงทำฐานราก โดยรายงานผลทุกสัปดาห์ หลังจากนั้นตรวจวัดเดือนละ 1 ครั้ง ตลอดช่วงก่อสร้าง	เจ้าของโครงการได้จัดจ้าง บริษัท เอส.พี.เจ. ไซแอนติฟิค จำกัด ทำการตรวจวัดระดับเสียงโดยทั่วไป (Leq 24, Lmax, L90) โดยทำการตรวจวัดทุกวันช่วงทำฐานราก	ภาคผนวก ค

ตารางที่ 3-1(ต่อ) สรุปมาตรการติดตามตรวจสอบผลกระทบสิ่งแวดล้อม โครงการ อาคารสำนักงานพาณิชย์ รามคำแหง ฮิลล์ และโรงแรมเดอะ ควอเตอร์ รามคำแหง บริษัท เออร์เบิน รามคำแหง จำกัด
ระหว่างเดือนกรกฎาคม - ธันวาคม พ.ศ.2567

ผลกระทบสิ่งแวดล้อม	ดัชนีที่ตรวจวัด	บริเวณที่ตรวจวัด	ระยะเวลา/ความถี่	ผลการปฏิบัติตามมาตรการ	เอกสารและรูปภาพประกอบมาตรการฯ
5. ความสั่นสะเทือน	- PPV, Hz เป็นเวลา 1 วันต่อเนื่อง	ตรวจวัดแรงสั่นสะเทือน เคลื่อนที่ตามตำแหน่งที่เจาะเสาเข็ม - ทำเสาเข็มด้านทิศเหนือ ให้ติดตั้งเครื่องตรวจวัดที่แนวรั้วของโครงการ ด้านที่ติดกลุ่มอาคารพาณิชย์ สูง 4 ชั้น - ทำเสาเข็มด้านทิศใต้ ให้ติดตั้งเครื่องตรวจวัดที่แนวรั้วของโครงการ ด้านที่ติดกับอาคารสำนักงาน เอส.พี.อาเซต จำกัด -ทำเสาเข็มด้านทิศตะวันออก ให้ติดตั้งเครื่องตรวจวัดที่แนวรั้วของโครงการ -ทำเสาเข็มด้านทิศตะวันตก ให้ติดตั้งเครื่องตรวจวัดที่แนวรั้วของโครงการ กรณีมีผลกระทบจากการทำเสาเข็มหรือร้องเรียนจากอาคารข้างเคียงโครงการต้องเพิ่มจุดตรวจวัดการเคลื่อนตัวของดินในบริเวณที่ได้รับผลกระทบ	- ทุกวันช่วงทำฐานราก โดยรายงานผลทุกสัปดาห์ หลังจากนั้นตรวจวัดเดือนละ 1 ครั้ง ตลอดช่วงก่อสร้าง	เจ้าของโครงการได้จัดจ้าง บริษัท เอส.พี.เจ.ไซแอนติฟิค จำกัด ทำการตรวจวัดค่าความสั่นสะเทือน (ค่าความเร็วอนุภาคสูงสุด) ทิศเหนือของโครงการ โดยทำการตรวจวัดทุกวันช่วงทำฐานราก	ภาคผนวก ค

ตารางที่ 3-1(ต่อ) สรุปมาตรการติดตามตรวจสอบผลกระทบสิ่งแวดล้อม โครงการ อาคารสำนักงานพาณิชย์ รามคำแหง ฮิลล์ และโรงแรมเดอะ ควอเตอร์ รามคำแหง บริษัท เออร์เบิน รามคำแหง จำกัด
ระหว่างเดือนกรกฎาคม - ธันวาคม พ.ศ.2567

ผลกระทบสิ่งแวดล้อม	ดัชนีที่ตรวจวัด	บริเวณที่ตรวจวัด	ระยะเวลา/ความถี่	ผลการปฏิบัติตามมาตรการ	เอกสารและรูปภาพประกอบมาตรการฯ
6. การเกิดแผ่นดินไหว	- ตรวจสอบการก่อสร้างอาคารโครงการ	- พื้นที่ก่อสร้าง	- ทุกวัน ตลอดระยะเวลา ก่อสร้าง	ทางโครงการจัดให้ตรวจสอบการก่อสร้าง อาคารโครงการ	-
7. การใช้น้ำ	- สภาพการใช้งานของถังสำรอง น้ำใช้	- ถังสำรองน้ำใช้ บริเวณ พื้นที่ก่อสร้าง	- เดือนละ 1 ครั้งตลอด ระยะเวลาก่อสร้าง	ทำความสะอาด หากชำรุดเสียหายจะ ดำเนินการซ่อมแซมพร้อมใช้งานในทันที	ภาคผนวก ฉ1 (รูปที่ 51)

ตารางที่ 3-1(ต่อ) สรุปมาตรการติดตามตรวจสอบผลกระทบสิ่งแวดล้อม โครงการ อาคารสำนักงานพาณิชย์ รามคำแหง ฮิลล์ และโรงแรมเดอะ ควอเตอร์ รามคำแหง บริษัท เออร์เบิน รามคำแหง จำกัด
ระหว่างเดือนกรกฎาคม - ธันวาคม พ.ศ.2567

ผลกระทบสิ่งแวดล้อม	ดัชนีที่ตรวจวัด	บริเวณที่ตรวจวัด	ระยะเวลา/ความถี่	ผลการปฏิบัติตามมาตรการ	เอกสารและรูปภาพประกอบมาตรการฯ
8. การใช้ไฟฟ้า	- สภาพการใช้งานของระบบไฟฟ้าและแสงสว่าง	- ระบบไฟฟ้าและแสงสว่างบริเวณพื้นที่ก่อสร้าง	- เดือนละ 1 ครั้งตลอดระยะเวลาก่อสร้าง	ทางโครงการปฏิบัติตามมาตรการกำหนด	-
9. การจัดการขยะ	- สภาพของถังขยะต้องไม่ชำรุดพร้อมใช้งานเสมอ และต้องเพียงพอต่อปริมาณขยะ	- พื้นที่ก่อสร้าง	- เดือนละ 1 ครั้งตลอดระยะเวลาก่อสร้าง	เจ้าของโครงการจัดให้มีถังรองรับขยะมูลฝอยอย่างเพียงพอต่อการใช้งาน บริเวณภายในพื้นที่โครงการ พร้อมทั้งให้คนงานรวบรวมขยะมูลฝอยตามจุดต่างๆ มารวมไว้เพื่อให้รถเก็บมูลฝอยของสำนักงานเขตขนไปกำจัดต่อไป	-
	- ผู้รับเหมาเป็นผู้รับผิดชอบนำเศษวัสดุจากการก่อสร้าง ส่งไปกำจัดที่ศูนย์กำจัดวัสดุจากการก่อสร้างอ่อนนุชโดยปฏิบัติตามเงื่อนไขของศูนย์ฯ	- พื้นที่ก่อสร้าง	- เดือนละ 1 ครั้งตลอดระยะเวลาก่อสร้าง		
	- การบันทึกข้อมูลปริมาณเศษวัสดุก่อสร้างสถานที่ที่นำไปกำจัด และใบเสร็จรับเงินของศูนย์อ่อนนุช	- พื้นที่ก่อสร้าง	- เดือนละ 1 ครั้งตลอดระยะเวลาก่อสร้าง		

ตารางที่ 3-1(ต่อ) สรุปมาตรการติดตามตรวจสอบผลกระทบสิ่งแวดล้อม โครงการ อาคารสำนักงานพาณิชย์ รามคำแหง ฮิลล์ และโรงแรมเดอะ ควอเตอร์ รามคำแหง บริษัท เออร์เบิน รามคำแหง จำกัด
ระหว่างเดือนกรกฎาคม - ธันวาคม พ.ศ.2567

ผลกระทบสิ่งแวดล้อม	ดัชนีที่ตรวจวัด	บริเวณที่ตรวจวัด	ระยะเวลา/ความถี่	ผลการปฏิบัติตามมาตรการ	เอกสารและรูปภาพประกอบมาตรการฯ
10. การระบายน้ำ	- ประสิทธิภาพของระบบระบายน้ำและบ่อดักขยะ-ทราย	- พื้นที่ก่อสร้าง	- เดือนละ 1 ครั้งตลอดระยะเวลาก่อสร้าง	เจ้าของโครงการจัดให้คนงานก่อสร้างดำเนินการทำความสะอาด ขุดลอกตะกอน บ่อดักน้ำภายในโครงการเป็นประจำทุกเดือนหรือทุกครั้งที่มีการสะสมของตะกอนจำนวนมาก เพื่อการรองรับน้ำและการระบายน้ำที่มีประสิทธิภาพมากขึ้น	-
11. การจัดการน้ำเสีย	- ประสิทธิภาพการทำงานของระบบบำบัดน้ำเสีย	- ระบบบำบัดน้ำเสียบริเวณพื้นที่ก่อสร้าง	- ตามระยะเวลาในคู่มือดูแลระบบบำบัดน้ำเสีย	เจ้าของโครงการได้จัดจ้าง บริษัท เอส.พี.เจ. ไซแอนติฟิค จำกัด ทำการตรวจวัดคุณภาพน้ำเสียเป็นประจำทุกเดือน	ภาคผนวก ค
	- pH, BOD - SS, Settleable Solids, TDS - Sulfide - TKN - Fat Oil & Grease	- ระบบบำบัดน้ำเสียบริเวณพื้นที่ก่อสร้าง	- เดือนละ 1 ครั้งตลอดระยะเวลาก่อสร้าง		
	- ความสะอาดของห้องน้ำและส้วม ต้องไม่กลิ่นรบกวน ไม่มีน้ำขังและไหลออกสู่ภายนอก	- ห้องน้ำ ห้องส้วมบริเวณพื้นที่ก่อสร้าง	- ทุกวัน ตลอดระยะเวลาก่อสร้าง	โครงการดำเนินการให้คนงานผลัดเปลี่ยนการทำความสะอาดห้องน้ำ ตามหลักสุขอนามัย เพื่อป้องกันการเพาะพันธุ์เชื้อโรค ป้องกันกลิ่นเหม็น ควบคุมและกำจัดโดยหัวหน้าคนงาน	ภาคผนวก ฉ1 (รูปที่ 16)

ตารางที่ 3-1(ต่อ) สรุปมาตรการติดตามตรวจสอบผลกระทบสิ่งแวดล้อม โครงการ อาคารสำนักงานพาณิชย์ รามคำแหง ฮิลล์ และโรงแรมเดอะ ควอเตอร์ รามคำแหง บริษัท เออร์เบิน รามคำแหง จำกัด
ระหว่างเดือนกรกฎาคม - ธันวาคม พ.ศ.2567

ผลกระทบสิ่งแวดล้อม	ดัชนีที่ตรวจวัด	บริเวณที่ตรวจวัด	ระยะเวลา/ความถี่	ผลการปฏิบัติตามมาตรการ	เอกสารและรูปภาพประกอบมาตรการฯ
12. การคมนาคม	- ห้ามจอดรถบรรทุก การกองวัสดุก่อสร้าง	- บริเวณไหล่ทาง ถนน รามคำแหง และถนนที่เกี่ยวข้อง	- ทุกวัน ตลอดระยะเวลาการก่อสร้าง	โครงการดำเนินการจัดพื้นที่จอดรถสำหรับบุคคลภายในพื้นที่โครงการและพื้นที่จอดรถสำหรับขนส่ง ขนย้าย วัสดุก่อสร้าง เพื่อความปลอดภัยและสะดวกต่อการสัญจรภายในพื้นที่	ภาคผนวก ฉ1 (รูปที่ 20)
	- การติดตั้งป้ายสัญญาณจราจรไฟส่องสว่างบริเวณด้านหน้าโครงการและทางเข้า-ออกในช่วงเวลากลางคืน	- บริเวณทางเข้า – ออกด้านหน้าพื้นที่โครงการ	- ทุกวัน ตลอดระยะเวลาการก่อสร้าง	โครงการดำเนินการกำหนดช่วงเวลาการขนส่งตามข้อบังคับของกองตำรวจจราจรกรุงเทพมหานคร และกำกับให้ขับรถด้วยความระมัดระวังเป็นพิเศษ โดยเฉพาะอย่างยิ่งเมื่อเข้าสู่เขตชุมชนและจุดที่เข้า-ออกพื้นที่โครงการ	-

ตารางที่ 3-1(ต่อ) สรุปมาตรการติดตามตรวจสอบผลกระทบสิ่งแวดล้อม โครงการ อาคารสำนักงานพาณิชย์ รามคำแหง ฮิลล์ และโรงแรมเดอะ ควอเตอร์ รามคำแหง บริษัท เออร์เบิน รามคำแหง จำกัด
ระหว่างเดือนกรกฎาคม - ธันวาคม พ.ศ.2567

ผลกระทบสิ่งแวดล้อม	ดัชนีที่ตรวจวัด	บริเวณที่ตรวจวัด	ระยะเวลา/ความถี่	ผลการปฏิบัติตามมาตรการ	เอกสารและรูปภาพประกอบมาตรการฯ
13. การคมนาคมขนส่ง (ต่อ)	- กวดขัน และตรวจสอบประวัติของพนักงานขับรถว่าไม่มีการใช้สารกระตุ้นออกฤทธิ์ต่อจิตประสาท และห้ามดื่มสุราขณะปฏิบัติงาน	- พนักงานขับรถขนส่งวัสดุ	- ทุกวัน ตลอดระยะเวลาการก่อสร้าง	เจ้าของโครงการจัดให้มีเจ้าหน้าที่ คอยตรวจสอบ พนักงานขับรถและออกกฎระเบียบห้ามไม่ให้มีการใช้สารกระตุ้นใดๆ และห้ามดื่มสุราขณะปฏิบัติงาน	-
	- จัดให้มีเจ้าหน้าที่รักษาความปลอดภัยอำนวยความสะดวกการจราจรตลอดเวลาการก่อสร้าง ในช่วงขนส่งดิน วัสดุ ก่อสร้าง และคนงาน	- เจ้าหน้าที่รักษาความปลอดภัยของโครงการ	- ทุกวัน ตลอดระยะเวลาการก่อสร้าง	โครงการดำเนินการจัดให้มีเจ้าหน้าที่รักษาความปลอดภัยชุดเคลื่อนที่และบริเวณทางเข้า-ออกของโครงการ อำนวยความสะดวก ตรวจสอบการเข้าออกของรถขนส่ง วัสดุก่อสร้าง และตรวจความเรียบร้อยโดยรอบโครงการอย่างสม่ำเสมอ	ภาคผนวก ฉ1 (รูปที่ 42)
	- จัดเตรียมพื้นที่จอดรถยนต์ และกองเก็บวัสดุก่อสร้างภายในโครงการอย่างเพียงพอ และสะดวกต่อการเข้า-ออกโครงการ	- บริเวณพื้นที่โครงการ	- ทุกวัน ตลอดระยะเวลาการก่อสร้าง	โครงการดำเนินการจัดให้มีพื้นที่สำหรับจอดรถบรรทุกทุกไว้ในโครงการ เพื่อขนส่ง ขนย้าย วัสดุก่อสร้าง	ภาคผนวก ฉ1 (รูปที่ 20)

ตารางที่ 3-1(ต่อ) สรุปมาตรการติดตามตรวจสอบผลกระทบสิ่งแวดล้อม โครงการ อาคารสำนักงานพาณิชย์ รามคำแหง ฮิลล์ และโรงแรมเดอะ ควอเตอร์ รามคำแหง บริษัท เออร์เบิน รามคำแหง จำกัด
ระหว่างเดือนกรกฎาคม - ธันวาคม พ.ศ.2567

ผลกระทบสิ่งแวดล้อม	ดัชนีที่ตรวจวัด	บริเวณที่ตรวจวัด	ระยะเวลา/ความถี่	ผลการปฏิบัติตามมาตรการ	เอกสารและรูปภาพประกอบมาตรการฯ
13. การคมนาคมขนส่ง (ต่อ)	- การจัดให้มีผ้าใบคลุมวัสดุก่อสร้างขณะขนส่ง เพื่อป้องกันการตกหล่นและกรณีที่มีความยาวของวัสดุก่อสร้างมากกว่ากระบะบรรทุกจะต้องติดสัญญาณให้รถยนต์ที่ ตามหลังมองเห็นชัดเจน และเป็นไปตามข้อกำหนดของกรมการขนส่งทางบก	- รถบรรทุกวัสดุก่อสร้างของโครงการ	- เดือน ละ 1 ครั้ง ตลอดระยะเวลาการก่อสร้าง	โครงการดำเนินการกำชับและควบคุมให้คนขับรถบรรทุกปิดคลุมท้ายกระบะรถ เพื่อลดการร่วงหล่นหรือฟุ้งกระจายของวัสดุก่อสร้าง	ภาคผนวก ฉ1 (รูปที่ 6)
	- รถบรรทุกวัสดุก่อสร้างต้องมีการทำประกันอุบัติเหตุตลอดระยะเวลาที่วิ่งและก่อสร้างโครงการ และเมื่อมีการชำรุดเสียหายเกิดขึ้นจากรถบรรทุกวัสดุก่อสร้างจะต้องดำเนินแก้ไขให้กลับมาอยู่ในสภาพดีดังเดิม	- บริเวณพื้นที่โครงการ	- ทุกวัน ตลอดระยะเวลาการก่อสร้าง	โครงการดำเนินการจัดทำประกันอุบัติเหตุอันเกิดจากกิจกรรมของโครงการและได้ประชาสัมพันธ์ ธีกรมธรรมไว้ที่ป้ายประชาสัมพันธ์ภายในพื้นที่โครงการ	ภาคผนวก ฉ5

ตารางที่ 3-1(ต่อ) สรุปมาตรการติดตามตรวจสอบผลกระทบสิ่งแวดล้อม โครงการ อาคารสำนักงานพาณิชย์ รามคำแหง ฮิลล์ และโรงแรมเดอะ ควอเตอร์ รามคำแหง บริษัท เออร์เบิน รามคำแหง จำกัด
ระหว่างเดือนกรกฎาคม - ธันวาคม พ.ศ.2567

ผลกระทบสิ่งแวดล้อม	ดัชนีที่ตรวจวัด	บริเวณที่ตรวจวัด	ระยะเวลา/ความถี่	ผลการปฏิบัติตามมาตรการ	เอกสารและรูปภาพประกอบมาตรการฯ
12. การคมนาคมขนส่ง (ต่อ)	- วางแผนและจัดการการขนส่งวัสดุอุปกรณ์ก่อสร้างให้ส่งผลกระทบต่อชุมชนน้อยที่สุด เพื่อหลีกเลี่ยงปัญหาการจราจร โดยกำหนดให้อยู่ในช่วงเวลาตามที่กฎหมายกำหนด	- พนักงานขับรถขนส่งวัสดุ	- ทุกวัน ตลอดระยะเวลาการก่อสร้าง	โครงการกำหนดเวลาการก่อสร้างให้อยู่ในช่วงเวลา 08.00- 17.00 น. หากมีกิจกรรมก่อสร้างเกินช่วงเวลาที่กำหนด ทางโครงการจะแจ้งให้ผู้พักอาศัยข้างเคียงรับทราบล่วงหน้า	ภาคผนวก ฉ1 (รูปที่ 5)
13. การสื่อสาร และการโทรคมนาคม	- การบดบังสัญญาณโทรศัพท์และวิทยุจากตัวอาคารโครงการกับบ้านพักอาศัยโดยรอบโครงการในระยะ 100 เมตร	- บริเวณโดยรอบพื้นที่โครงการ ในระยะ 100 เมตร	- ตลอดระยะเวลาก่อสร้าง	โครงการดำเนินการแจ้งประชาสัมพันธ์ต่ออาคารบ้านพักอาศัยใกล้เคียง ที่อาจได้รับผลกระทบจากการถูกบดบังทัศนียภาพ แสงแดด และทิศทางลมจากตัวอาคารของโครงการ โดยผู้ได้รับผลกระทบสามารถแจ้งความเดือดร้อนกับเจ้าหน้าที่ที่รับผิดชอบ (วิศวกรหรือเจ้าหน้าที่ จป. ประจำโครงการ) หากได้รับผลกระทบดังกล่าวทางโครงการยินยอมที่จะเจรจาข้อตกลงร่วมกัน เพื่อแก้ไขปัญหาที่เกิดขึ้นอย่างเป็นธรรม ซึ่งปัจจุบันยังไม่พบข้อร้องเรียน	-

ตารางที่ 3-1(ต่อ) สรุปมาตรการติดตามตรวจสอบผลกระทบสิ่งแวดล้อม โครงการ อาคารสำนักงานพาณิชย์ รามคำแหง ฮิลล์ และโรงแรมเดอะ ควอเตอร์ รามคำแหง บริษัท เออร์เบิน รามคำแหง จำกัด
ระหว่างเดือนกรกฎาคม - ธันวาคม พ.ศ.2567

ผลกระทบสิ่งแวดล้อม	ดัชนีที่ตรวจวัด	บริเวณที่ตรวจวัด	ระยะเวลา/ความถี่	ผลการปฏิบัติตามมาตรการ	เอกสารและรูปภาพประกอบมาตรการฯ
14. เศรษฐกิจ และสังคม	- ความเดือดร้อนของเจ้าของอาคาร หรือบ้านพักอาศัยจากการก่อสร้าง และคนงานก่อสร้าง	- อาคาร และบ้านพักอาศัยโดยรอบโครงการในระยะ 100 เมตร	- เดือน ละ 1 ครั้ง ตลอดระยะเวลาก่อสร้าง	เจ้าของโครงการได้จัดให้ผู้รับเหมาก่อสร้างเข้าพบปะพูดคุยกับบ้านพักอาศัยข้างเคียงให้ทราบถึงกิจกรรมก่อสร้าง พร้อมกับให้เบอร์ติดต่อ หากได้รับความเดือดร้อนสามารถติดต่อร้องเรียนได้ตลอด 24 ชั่วโมง	-

ตารางที่ 3-1(ต่อ) สรุปมาตรการติดตามตรวจสอบผลกระทบสิ่งแวดล้อม โครงการ อาคารสำนักงานพาณิชย์ รามคำแหง ฮิลล์ และโรงแรมเดอะ ควอเตอร์ รามคำแหง บริษัท เออร์เบิน รามคำแหง จำกัด
ระหว่างเดือนกรกฎาคม - ธันวาคม พ.ศ.2567

ผลกระทบสิ่งแวดล้อม	ดัชนีที่ตรวจวัด	บริเวณที่ตรวจวัด	ระยะเวลา/ความถี่	ผลการปฏิบัติตามมาตรการ	เอกสารและรูปภาพประกอบมาตรการฯ
14. เศรษฐกิจ และสังคม (ต่อ)	- สำรวจสภาพเศรษฐกิจ สังคม ของประชาชน สถานประกอบการและหน่วยงานที่เกี่ยวข้อง ทั้งแง่ภาวะการเปลี่ยนแปลง ปัญหาและความเดือดร้อน ตลอดจนความต้องการที่มีต่อโครงการ ในระยะประชิด พื้นที่ ระยะรัศมี 100 เมตร จากขอบพื้นที่โครงการ พื้นที่อ่อนไหว และพื้นที่ตามแนวเส้นทางการขนส่งวัสดุและอุปกรณ์ก่อสร้าง	- ประชาชน สถานประกอบการและหน่วยงานที่เกี่ยวข้องพื้นที่ระยะรัศมี 100 เมตร จากขอบพื้นที่โครงการ พื้นที่อ่อนไหว และพื้นที่ตามแนวเส้นทางการขนส่งวัสดุและอุปกรณ์ก่อสร้าง	- ปีละ 1 ครั้ง ตลอดระยะเวลาก่อสร้าง	โครงการดำเนินการประชาสัมพันธ์ โดยการพบปะพูดคุยแผนการก่อสร้างโครงการให้ผู้พักอาศัยใกล้เคียงโดยรอบพื้นที่โครงการได้รับทราบถึงขั้นตอนการก่อสร้าง ระยะเวลาการก่อสร้าง พร้อมรับฟังความคิดเห็น ความเดือดร้อน หรือผลกระทบที่มาจากการก่อสร้างโครงการ และทำการปรับปรุงแก้ไข โดยเร่งด่วนและเป็นธรรม	-

ตารางที่ 3-1(ต่อ) สรุปมาตรการติดตามตรวจสอบผลกระทบสิ่งแวดล้อม โครงการ อาคารสำนักงานพาณิชย์ รามคำแหง ฮิลล์ และโรงแรมเดอะ ควอเตอร์ รามคำแหง บริษัท เออร์เบิน รามคำแหง จำกัด
ระหว่างเดือนกรกฎาคม - ธันวาคม พ.ศ.2567

ผลกระทบสิ่งแวดล้อม	ดัชนีที่ตรวจวัด	บริเวณที่ตรวจวัด	ระยะเวลา/ความถี่	ผลการปฏิบัติตามมาตรการ	เอกสารและรูปภาพประกอบมาตรการฯ
15. การมีส่วนร่วมของประชาชน	- ความเดือดร้อนหรือเรื่องร้องเรียนของเจ้าของอาคารหรือบ้านพักอาศัยจากการก่อสร้าง	- อาคารและบ้านพักอาศัยโดยรอบโครงการในระยะ 100 เมตร - สำนักงานควบคุมการก่อสร้าง และกล่องรับความคิดเห็นด้านหน้าโครงการ	- ทุกสัปดาห์ ตลอดระยะเวลาก่อสร้าง - ทุกวันตลอดระยะเวลาการก่อสร้าง โดยจัดทำรายงานผลการรับเรื่องร้องเรียน ทุก 6 เดือน และจัดส่งรายงานให้หน่วยงานที่เกี่ยวข้อง	โครงการดำเนินการประชาสัมพันธ์ โดยการพบปะพูดคุยแผนการก่อสร้างโครงการให้ผู้พักอาศัยใกล้เคียงโดยรอบพื้นที่โครงการได้รับทราบถึงขั้นตอนการก่อสร้าง ระยะเวลาการก่อสร้าง พร้อมรับฟังความคิดเห็น ความเดือดร้อน หรือผลกระทบที่มาจากการก่อสร้างโครงการ และทำการปรับปรุงแก้ไขโดยเร่งด่วนและเป็นธรรม	-

ตารางที่ 3-1(ต่อ) สรุปมาตรการติดตามตรวจสอบผลกระทบสิ่งแวดล้อม โครงการ อาคารสำนักงานพาณิชย์ งามคำแหง ฮิลล์ และโรงแรมเดอะ ควอเตอร์ งามคำแหง บริษัท เออร์เบิน งามคำแหง จำกัด
ระหว่างเดือนกรกฎาคม - ธันวาคม พ.ศ.2567

ผลกระทบสิ่งแวดล้อม	ดัชนีที่ตรวจวัด	บริเวณที่ตรวจวัด	ระยะเวลา/ความถี่	ผลการปฏิบัติตามมาตรการ	เอกสารและรูปภาพประกอบมาตรการฯ
15. การมีส่วนร่วมของประชาชน (ต่อ)	- สำรวจความคิดเห็นของประชาชน สถานประกอบการ และหน่วยที่เกี่ยวข้อง ทั้งแง่ภาวะการเปลี่ยนแปลง ปัญหาและความเดือดร้อน ตลอดจนความต้องการที่มีต่อโครงการ ในระยะประชิด พื้นที่ระยะรัศมี 100 เมตรจากขอบพื้นที่โครงการ พื้นที่ระยะรัศมี 100 เมตรจากขอบพื้นที่โครงการ พื้นที่อ่อนไหวและพื้นที่ตามแนวเส้นทางขนส่งวัสดุและอุปกรณ์ก่อสร้าง	- ประชาชน สถานประกอบการ และหน่วยงานที่เกี่ยวข้อง ในพื้นที่ระยะประชิด พื้นที่ระยะรัศมี 100 เมตรจากขอบพื้นที่โครงการ พื้นที่อ่อนไหวและพื้นที่ตามแนวเส้นทางขนส่งวัสดุและอุปกรณ์ก่อสร้าง	ปีละ 1 ครั้งตลอดระยะเวลาการก่อสร้าง	โครงการดำเนินการประชาสัมพันธ์ โดยการพบปะพูดคุยแผนการก่อสร้างโครงการให้ผู้พักอาศัยใกล้เคียงโดยรอบพื้นที่โครงการได้รับทราบถึงขั้นตอนการก่อสร้าง ระยะเวลาการก่อสร้าง พร้อมรับฟังความคิดเห็น ความเดือดร้อน หรือผลกระทบที่มาจาก การก่อสร้างโครงการ และทำการปรับปรุงแก้ไข โดยเร่งด่วนและเป็นธรรม	-

ตารางที่ 3-1(ต่อ) สรุปมาตรการติดตามตรวจสอบผลกระทบสิ่งแวดล้อม โครงการ อาคารสำนักงานพาณิชย์ रामคำแหง ฮิลล์ และโรงแรมเดอะ ควอเตอร์ रामคำแหง บริษัท เออร์เบิน रामคำแหง จำกัด
ระหว่างเดือนกรกฎาคม - ธันวาคม พ.ศ.2567

ผลกระทบสิ่งแวดล้อม	ดัชนีที่ตรวจวัด	บริเวณที่ตรวจวัด	ระยะเวลา/ความถี่	ผลการปฏิบัติตามมาตรการ	เอกสารและรูปภาพประกอบมาตรการฯ
16. สาธารณสุข	- โรคติดต่อ หรือพาหะนำโรคติดต่อร้ายแรง	- พื้นที่ก่อสร้าง	- ทุกๆ 3 เดือน/ครั้ง ตลอดระยะเวลาการก่อสร้าง	เจ้าของโครงการดำเนินการจัดให้เจ้าหน้าที่สาธารณสุขในพื้นที่เข้ามาทำการฉีดวัคซีนป้องกันโรคพื้นฐาน พร้อมทั้งกำชับคนงานทุกคนทำการตรวจสอบสุขภาพก่อนรับเข้าทำงานและหลังรับเข้าทำงานทุก 6 เดือน	-
	- ความเดือดร้อนหรือเรื่องร้องเรียนของเจ้าของอาคารหรือบ้านพักอาศัยจากการก่อสร้าง	- อาคารและบ้านพักอาศัยโดยรอบโครงการในระยะ 100 เมตร	- ทุกสัปดาห์ ตลอดระยะเวลาการก่อสร้าง		
	-ห้องปฐมพยาบาล และอุปกรณ์ที่จำเป็นในการปฐมพยาบาลตามที่กฎหมายกำหนด	พื้นที่ก่อสร้าง	ทุกวันตลอดทำการก่อสร้าง	ทางโครงการได้ดำเนินการจัดเตรียมการรับมือการเกิดแผ่นดินไหวขั้นต้น อาทิเช่น อุปกรณ์ป้องกันอัคคีภัย อุปกรณ์ปฐมพยาบาล ฯลฯ	ภาคผนวก ฉ1 (รูปที่ 43,55)

ตารางที่ 3-1(ต่อ) สรุปมาตรการติดตามตรวจสอบผลกระทบสิ่งแวดล้อม โครงการ อาคารสำนักงานพาณิชย์ รามคำแหง ฮิลล์ และโรงแรมเดอะ ควอเตอร์ รามคำแหง บริษัท เออร์เบิน รามคำแหง จำกัด
ระหว่างเดือนกรกฎาคม - ธันวาคม พ.ศ.2567

ผลกระทบสิ่งแวดล้อม	ดัชนีที่ตรวจวัด	บริเวณที่ตรวจวัด	ระยะเวลา/ความถี่	ผลการปฏิบัติตามมาตรการ	เอกสารและรูปภาพประกอบมาตรการฯ
17. ด้านอาชีวอนามัยและความปลอดภัย	- ประสิทธิภาพ ความแข็งแรง และทนทานของอุปกรณ์ต่างๆ เช่น บันจัน ลิฟต์โดยสารและขนส่งวัสดุก่อสร้าง กระเช้าแขวนไฟฟ้า นั่งร้าน ลวดสลิง และอุปกรณ์ป้องกันอันตรายส่วนบุคคล	- พื้นที่ก่อสร้าง	- ทุกวันตลอดระยะเวลาก่อสร้าง	เจ้าของโครงการได้ดำเนินการจัดให้มีเจ้าหน้าที่คอยตรวจสอบความแข็งแรงและทนทานของอุปกรณ์บันจัน นั่งร้าน อุปกรณ์ป้องกันอันตรายส่วนบุคคล ควบคุมโดยวิศวกรผู้ตรวจสอบที่มีความชำนาญ	ภาคผนวก ฉ8
	- การติดตั้งป้ายประกาศหรือสัญญาณเตือนรักษาความปลอดภัย บริเวณพื้นที่ก่อสร้าง	- พื้นที่ก่อสร้าง	- ทุกวันตลอดระยะเวลาก่อสร้าง	เจ้าของโครงการได้ติดตั้งป้ายประกาศหรือสัญญาณเตือนรักษาความปลอดภัยบริเวณพื้นที่ก่อสร้าง พร้อมกับให้เจ้าหน้าที่คอยตรวจสอบ หากมีการชำรุดต้องดำเนินการซ่อมแซมโดยทันที	-
	- เจ้าหน้าที่ความปลอดภัย วิชาชีพ และเจ้าหน้าที่รักษาความปลอดภัย	- พื้นที่ก่อสร้าง	- ทุกวันตลอดระยะเวลาก่อสร้าง	ทางโครงการปฏิบัติตามมาตรการกำหนด	-
	- การอบรมหรือคู่มือปฏิบัติงานด้านความปลอดภัยอาชีวอนามัย และสิ่งแวดล้อม	- พื้นที่ก่อสร้าง	- เดือนละ 1 ครั้ง ตลอดระยะเวลาก่อสร้าง	ทางโครงการปฏิบัติตามมาตรการกำหนด	-

ตารางที่ 3-1(ต่อ) สรุปมาตรการติดตามตรวจสอบผลกระทบสิ่งแวดล้อม โครงการ อาคารสำนักงานพาณิชย์ รามคำแหง ฮิลล์ และโรงแรมเดอะ ควอเตอร์ รามคำแหง บริษัท เออร์เบิน รามคำแหง จำกัด
ระหว่างเดือนกรกฎาคม - ธันวาคม พ.ศ.2567

ผลกระทบสิ่งแวดล้อม	ดัชนีที่ตรวจวัด	บริเวณที่ตรวจวัด	ระยะเวลา/ความถี่	ผลการปฏิบัติตามมาตรการ	เอกสารและรูปภาพประกอบมาตรการฯ
17.ด้านอาชีวอนามัยและความปลอดภัย (ต่อ)	- สภาพการใช้งานของอุปกรณ์ป้องกันอันตรายส่วนบุคคล	- อุปกรณ์ป้องกันอันตรายส่วนบุคคลบริเวณพื้นที่ก่อสร้าง	- ทุกวัน ตลอดระยะเวลาก่อสร้าง	เจ้าของโครงการได้ดำเนินการจัดหาอุปกรณ์ป้องกันอันตรายส่วนบุคคล สำหรับผู้รับเหมาและคนงานก่อสร้าง และคอยดูแลตรวจสอบอุปกรณ์ เพื่อความปลอดภัยในการทำงานและควบคุมคนงานก่อสร้างให้ปฏิบัติตามคู่มือความปลอดภัยอย่างเคร่งครัด	ภาคผนวก ฉ1 (รูปที่ 11)
	- สภาพการใช้งานของอุปกรณ์ป้องกันอันตรายจากการพลัดตกจากที่สูงและการพังทลาย	- อุปกรณ์ป้องกันอันตรายจากการพลัดตกจากที่สูงและการพังทลายบริเวณพื้นที่ก่อสร้าง	- ทุกวัน ตลอดระยะเวลาก่อสร้าง	เจ้าของโครงการจัดให้มีเจ้าหน้าที่คอยตรวจสอบสภาพการใช้งานของอุปกรณ์ป้องกันอันตรายจากพลัดตกจากที่สูงและพังทลายอยู่เสมอ หากพบการชำรุดเสียหายทางโครงการจะดำเนินการแก้ไขให้ทันที	ภาคผนวก ฉ1 (รูปที่ 11)
	- ความสะอาดและการจัดวางวัสดุอุปกรณ์อย่างมีระเบียบภายในพื้นที่ก่อสร้าง	- ภายในพื้นที่โครงการและบริเวณพื้นที่ก่อสร้าง	- ทุกวัน ตลอดระยะเวลาก่อสร้าง	เจ้าของโครงการจัดให้มีเจ้าหน้าที่คอยตรวจสอบทำความสะอาดและจัดอุปกรณ์อย่างมีระเบียบ โดยห้ามกองวัสดุหรือขึ้นโครงสร้างใดๆ ภายในพื้นที่สาธารณะ	-

ตารางที่ 3-1(ต่อ) สรุปมาตรการติดตามตรวจสอบผลกระทบสิ่งแวดล้อม โครงการ อาคารสำนักงานพาณิชย์ รามคำแหง ฮิลล์ และโรงแรมเดอะ ควอเตอร์ รามคำแหง บริษัท เออร์เบิน รามคำแหง จำกัด
ระหว่างเดือนกรกฎาคม - ธันวาคม พ.ศ.2567

ผลกระทบสิ่งแวดล้อม	ดัชนีที่ตรวจวัด	บริเวณที่ตรวจวัด	ระยะเวลา/ความถี่	ผลการปฏิบัติตามมาตรการ	เอกสารและรูปภาพประกอบมาตรการฯ
17.ด้านอาชีวอนามัยและความปลอดภัย (ต่อ)	- แสงสว่างและการระบายอากาศที่เพียงพอต่อการปฏิบัติงาน	- บริเวณพื้นที่ก่อสร้าง	- ทุกวัน ตลอดระยะเวลาก่อสร้าง	เจ้าของโครงการจัดให้มีเจ้าหน้าที่คอยตรวจสอบให้มีแสงสว่างและระบบระบายอากาศภายในพื้นที่ก่อสร้างให้ถูกต้องตามความปลอดภัยในงานก่อสร้าง	ภาคผนวก ฉ1 (รูปที่ 29)
	- การจัดทำคู่มือการใช้งานการบำรุงดูแลรักษาอุปกรณ์ป้องกันอัคคีภัย รวมทั้งเครื่องจักรอุปกรณ์ทุกชนิดของโครงการ	- คู่มือการใช้งาน การบำรุงดูแลรักษาอุปกรณ์ป้องกันอัคคีภัย เครื่องจักร อุปกรณ์ทุกชนิดของโครงการ ตามคำแนะนำของผู้ผลิตอุปกรณ์แต่ละชนิด	- เดือนละ 1 ครั้ง ตลอดระยะเวลาก่อสร้าง	เจ้าของโครงการได้จัดทำคู่มือการใช้งานการบำรุงดูแลรักษาอุปกรณ์ป้องกันอัคคีภัย รวมทั้งเครื่องจักรอุปกรณ์ทุกชนิดที่ใช้ในงานก่อสร้าง เพื่อให้ผู้ปฏิบัติงานได้ทำตามคำแนะนำได้อย่างถูกต้อง	-
	- ความเพียงพอของระบบสุขาภิบาลต่างๆ เช่น น้ำดื่ม น้ำใช้ที่สะอาดและภาชนะรองรับขยะ	- ถังน้ำดื่ม ถังสำรองน้ำใช้ และภาชนะรองรับขยะบริเวณพื้นที่ก่อสร้างและบ้านพักคนงาน	- ทุกวัน ตลอดระยะเวลาก่อสร้าง	เจ้าของโครงการจัดให้มีถังน้ำดื่ม ถังสำรองน้ำใช้ และภาชนะรองรับขยะบริเวณพื้นที่ก่อสร้างและบ้านพักคนงาน เพื่ออำนวยความสะดวกด้านสาธารณสุขปโภคและสาธารณูปการ	ภาคผนวก ฉ1 (รูปที่ 46)

ตารางที่ 3-1(ต่อ) สรุปมาตรการติดตามตรวจสอบผลกระทบสิ่งแวดล้อม โครงการ อาคารสำนักงานพาณิชย์ รามคำแหง ฮิลล์ และโรงแรมเดอะ ควอเตอร์ รามคำแหง บริษัท เออร์เบิน รามคำแหง จำกัด
ระหว่างเดือนกรกฎาคม - ธันวาคม พ.ศ.2567

ผลกระทบสิ่งแวดล้อม	ดัชนีที่ตรวจวัด	บริเวณที่ตรวจวัด	ระยะเวลา/ความถี่	ผลการปฏิบัติตามมาตรการ	เอกสารและรูปภาพประกอบมาตรการฯ
17. ด้านอาชีวอนามัยและความปลอดภัย (ต่อ)	- ประกันอุบัติเหตุของโครงการ เพื่อชดเชยค่าเสียหายทั้งร่างกายและทรัพย์สินของอาคารข้างเคียง	- ภายในพื้นที่ก่อสร้างและบริเวณพื้นที่ข้างเคียง	- ทุกวันตลอดระยะเวลาก่อสร้าง	เจ้าของโครงการได้ดำเนินการจัดทำประกันอุบัติเหตุของโครงการ เพื่อชดเชยค่าเสียหายทั้งร่างกายและทรัพย์สินของอาคารข้างเคียงในกรณีที่เหตุเกิดจากการก่อสร้าง	-
	- บันทึกสถิติการเกิดอุบัติเหตุและปัญหาด้านสุขภาพของพนักงานก่อสร้าง	- พื้นที่ก่อสร้าง	- ทุกวันตลอดระยะเวลาก่อสร้าง	เจ้าของโครงการจัดให้มีเจ้าหน้าที่ตรวจสอบการบันทึกสถิติการเกิดอุบัติเหตุและปัญหาด้านสุขภาพของพนักงานก่อสร้าง หากเกิดอุบัติเหตุ ทางโครงการจะดำเนินการแก้ไขปัญหานั้นและมีมาตรการป้องกันการเกิดอุบัติเหตุไม่ให้เกิดซ้ำ ซึ่งในปัจจุบันทางโครงการฯ ไม่มีการเกิดอุบัติเหตุใด ๆ ที่ก่อให้เกิดความเสียหายต่อชีวิต ทรัพย์สิน และผลกระทบต่อการดำเนินงานของโครงการ	ภาคผนวก ฉ1 (รูปที่ 48)

ตารางที่ 3-1(ต่อ) สรุปมาตรการติดตามตรวจสอบผลกระทบสิ่งแวดล้อม โครงการ อาคารสำนักงานพาณิชย์ รามคำแหง ฮิลล์ และโรงแรมเดอะ ควอเตอร์ รามคำแหง บริษัท เออร์เบิน รามคำแหง จำกัด
ระหว่างเดือนกรกฎาคม - ธันวาคม พ.ศ.2567

ผลกระทบสิ่งแวดล้อม	ดัชนีที่ตรวจวัด	บริเวณที่ตรวจวัด	ระยะเวลา/ความถี่	ผลการปฏิบัติตามมาตรการ	เอกสารและรูปภาพประกอบมาตรการฯ
17.ด้านอาชีวอนามัยและความปลอดภัย (ต่อ)	- การใช้งานของเครื่องมือปฐมพยาบาลเบื้องต้น และรถส่งผู้บาดเจ็บเมื่อเกิดอุบัติเหตุรุนแรง หรือกรณีฉุกเฉิน	- เครื่องมือปฐมพยาบาลเบื้องต้น และรถส่งผู้บาดเจ็บเมื่อเกิดอุบัติเหตุภายในพื้นที่ก่อสร้าง	- ทุกวันตลอดระยะเวลาก่อสร้าง	เจ้าของโครงการจัดให้มีเจ้าหน้าที่คอยตรวจสอบสภาพการใช้งานของเครื่องมือปฐมพยาบาลเบื้องต้นและรถส่งผู้บาดเจ็บเมื่อเกิดอุบัติเหตุรุนแรงหรือกรณีฉุกเฉินให้สามารถใช้งานได้ดี หากชำรุดเสียหายจะดำเนินการแก้ไขทันที	ภาคผนวก ฉ1 (รูปที่ 43)
	- ประสิทธิภาพการใช้งานของทาวเวอร์เครน (Tower Crane) ก่อนใช้งานและหลังเลิกใช้งาน	- พื้นที่ก่อสร้าง	- ทุกวัน ตลอดระยะเวลาก่อสร้าง	เจ้าของโครงการจัดให้มีเจ้าหน้าที่คอยตรวจสอบความแข็งแรงและทนทานทดสอบประสิทธิภาพการใช้งานของทาวเวอร์เครน ทั้งก่อนและหลังการใช้งาน	-

ตารางที่ 3-1(ต่อ) สรุปมาตรการติดตามตรวจสอบผลกระทบสิ่งแวดล้อม โครงการ อาคารสำนักงานพาณิชย์ รามคำแหง ฮิลล์ และโรงแรมเดอะ ควอเตอร์ รามคำแหง บริษัท เออร์เบิน รามคำแหง จำกัด
ระหว่างเดือนกรกฎาคม - ธันวาคม พ.ศ.2567

ผลกระทบสิ่งแวดล้อม	ดัชนีที่ตรวจวัด	บริเวณที่ตรวจวัด	ระยะเวลา/ความถี่	ผลการปฏิบัติตามมาตรการ	เอกสารและรูปภาพประกอบมาตรการฯ
18. ความปลอดภัย	- ความเดือดร้อนของเจ้าของอาคารหรือบ้านพักอาศัยจากการรบกวนของคนงานก่อสร้าง	- อาคารและบ้านพักอาศัยโดยรอบในระยะ 100 เมตร	- ตลอดระยะเวลาการก่อสร้างทุก 6 เดือน และจัดส่งรายงานให้หน่วยงานที่เกี่ยวข้อง	เจ้าของโครงการติดตั้งกล่องรับเรื่องร้องเรียนไว้บริเวณป้อมยามด้านหน้าโครงการ พร้อมเบอร์ติดต่อของเจ้าหน้าที่ จป. หรือเจ้าหน้าที่ที่รับเรื่องร้องเรียน หากพบข้อร้องเรียนและตรวจสอบพบว่าได้รับผลกระทบขึ้นจริง ทางโครงการจะดำเนินการแก้ไขปัญหาทันที	-
		- คนงานก่อสร้างโครงการ	- ทุกครั้งที่รับคนเข้าทำงานตลอดระยะเวลาก่อสร้าง		
		- คนงานก่อสร้างโครงการ	- ปี ละ 2 ครั้ง ตลอดระยะเวลาการก่อสร้าง		
		- หัวหน้าคนงานของโครงการ	- เดือนละ 1 ครั้งตลอดระยะเวลาการก่อสร้าง		
		- รปภ.ของโครงการ	- เดือนละ 1 ครั้งตลอดระยะเวลาการก่อสร้าง		
		- พนักงานและคนงาน	- เดือนละ 1 ครั้งตลอดระยะเวลาการก่อสร้าง		

ตารางที่ 3-1(ต่อ) สรุปมาตรการติดตามตรวจสอบผลกระทบสิ่งแวดล้อม โครงการ อาคารสำนักงานพาณิชย์ รามคำแหง ฮิลล์ และโรงแรมเดอะ ควอเตอร์ รามคำแหง บริษัท เออร์เบิน รามคำแหง จำกัด
ระหว่างเดือนกรกฎาคม - ธันวาคม พ.ศ.2567

ผลกระทบสิ่งแวดล้อม	ดัชนีที่ตรวจวัด	บริเวณที่ตรวจวัด	ระยะเวลา/ความถี่	ผลการปฏิบัติตามมาตรการ	เอกสารและรูปภาพประกอบมาตรการฯ
19. การป้องกันอัคคีภัย	- สภาพการใช้งานของอุปกรณ์เกี่ยวกับไฟฟ้า	- อุปกรณ์เกี่ยวกับไฟฟ้าบริเวณพื้นที่ก่อสร้าง	- เดือนละ 1 ครั้งตลอดระยะเวลาก่อสร้าง	เจ้าของโครงการได้ดำเนินการจัดให้มีเจ้าหน้าที่คอยตรวจสอบ ดูแล ถึงสำรองน้ำใช้ พร้อมจัดให้คนงานผลัดเปลี่ยนกัน	-
	- จุดเสี่ยงต่อการเกิดเพลิงไหม้บริเวณพื้นที่ก่อสร้าง	- พื้นที่ก่อสร้าง	- ทุกวัน ตลอดระยะเวลาก่อสร้าง		
	- การติดตั้งของถังดับเพลิงเคมีบริเวณจุดเสี่ยงต่อการเกิดเพลิงไหม้	- ภายในพื้นที่ก่อสร้าง	- ทุกวัน ตลอดระยะเวลาก่อสร้าง	เจ้าของโครงการจัดให้มีถังดับเพลิงเคมีติดตั้งไว้ภายในพื้นที่ก่อสร้างและบ้านพักคนงานในบริเวณที่สามารถมองเห็นได้ชัดเจนและง่ายต่อการใช้งาน	ภาคผนวก ฉ1 (รูปที่ 55)

ตารางที่ 3-1(ต่อ) สรุปมาตรการติดตามตรวจสอบผลกระทบสิ่งแวดล้อม โครงการ อาคารสำนักงานพาณิชย์ งามคำแหง ฮิลล์ และโรงแรมเดอะ ควอเตอร์ งามคำแหง บริษัท เออร์เบิน งามคำแหง จำกัด
ระหว่างเดือนกรกฎาคม - ธันวาคม พ.ศ.2567

ผลกระทบสิ่งแวดล้อม	ดัชนีที่ตรวจวัด	บริเวณที่ตรวจวัด	ระยะเวลา/ความถี่	ผลการปฏิบัติตามมาตรการ	เอกสารและรูปภาพประกอบมาตรการฯ
20.สุนทรียภาพและทัศนียภาพ	- สภาพพื้นที่	- พื้นที่ก่อสร้าง	- ทุกวันตลอดระยะเวลาก่อสร้าง	เจ้าของโครงการจัดให้มีเจ้าหน้าที่คอยตรวจสอบสภาพทั่วโดยรอบพื้นที่โครงการให้อยู่ในสภาพที่ดีอยู่เสมอ และสามารถบดบังทัศนวิสัยการก่อสร้างได้	ภาคผนวก ฉ1 (รูปที่ 57)
	- หนังสือแจ้ง เรื่องการบดบังทัศนียภาพจากโครงการ และชดเชยเยียวยาต่อผู้ได้รับผลกระทบ	- บริเวณโดยรอบพื้นที่โครงการ ในระยะ 100 เมตร	- ตลอดระยะเวลาก่อสร้าง	โครงการดำเนินการแจ้งประชาสัมพันธ์ โดยการพบปะพูดคุยต่อเจ้าของอาคารบ้านพักอาศัยใกล้เคียง ที่อาจได้รับผลกระทบจากการถูกบดบังทัศนียภาพ แสงแดด ทิศทางลม และการบดบังคลื่นวิทยุโทรทัศน์ จากตัวอาคารของโครงการ โดยผู้ได้รับผลกระทบสามารถแจ้งความเดือดร้อนกับเจ้าหน้าที่รับผิดชอบ (วิศวกรหรือเจ้าหน้าที่ความปลอดภัยในการทำงาน (จป.) ประจำโครงการ) ได้ หากได้รับผลกระทบดังกล่าวทางโครงการยินยอมที่จะเจรจาข้อตกลงร่วมกัน เพื่อแก้ไขปัญหาที่เกิดขึ้นอย่างเป็นธรรม	-
21. การบดบังทิศทางลม	- หนังสือแจ้ง เรื่องการบดบังทิศทางลมจากโครงการ และชดเชยเยียวยาต่อผู้ได้รับผลกระทบ	- บริเวณโดยรอบพื้นที่โครงการ ในระยะ 100 เมตร	- ตลอดระยะเวลาก่อสร้าง		
22. การบดบังแสงแดด	- หนังสือแจ้ง เรื่องการบดบังแสงแดดจากโครงการ และชดเชยเยียวยาต่อผู้ได้รับผลกระทบ	- บริเวณโดยรอบพื้นที่โครงการ ในระยะ 100 เมตร	- ตลอดระยะเวลาก่อสร้าง		

3.3 การติดตามตรวจสอบคุณภาพสิ่งแวดล้อม

ดำเนินการติดตามตรวจสอบคุณภาพสิ่งแวดล้อมของ โครงการ อาคารสำนักงานพาณิชย์ รามคำแหง ฮิลล์ และโรงแรม เดอะ ควอเตอร์ รามคำแหง ประกอบด้วย คุณภาพอากาศในบรรยากาศ เสียงโดยทั่วไป เสียงรบกวน ค่าความสั่นสะเทือน และคุณภาพน้ำ ทั้ง ช่วงระยะก่อสร้าง โดยวิธีการวิเคราะห์และการเก็บตัวอย่าง ซึ่งดำเนินการตามวิธีที่กำหนดไว้ในมาตรฐานตามที่ราชการกำหนด และ มาตรฐานสากลที่ได้รับการยอมรับกันโดยทั่วไป ซึ่งมีรายละเอียดดังตารางที่ 3-2

ตารางที่ 3-2 วิธีการตรวจวัด และวิเคราะห์คุณภาพสิ่งแวดล้อม

ดัชนีที่ตรวจวัด	การเก็บตัวอย่าง / วิเคราะห์ตัวอย่าง
คุณภาพอากาศในบรรยากาศโดยทั่วไป	
ฝุ่นละอองรวม หรือฝุ่นละอองขนาดไม่เกิน 100 ไมครอน (Total Suspended Particulate; TSP)	Filter High Volume Air Sampler / Gravimetric Method
ฝุ่นละอองขนาดเล็ก หรือฝุ่นละอองขนาดไม่เกิน 10 ไมครอน (Particulates Matter <10 microns; PM-10)	Size Selective High Volume Air Sampler/ Gravimetric Method
ไนโตรเจนไดออกไซด์ (Nitrogen dioxide; NO ₂)	Part 50, Gas Phase Chemiluminescence
คาร์บอนมอนอกไซด์ (Carbon monoxide; CO)	CO Analyzer/ NDIR
ซัลเฟอร์ไดออกไซด์ (Sulfur dioxide; SO ₂)	UV-Fluorescence
ไฮโดรคาร์บอนรวมทั้งหมด (Total Hydrocarbon; THC)	Personal Air Sample, Flame Ionization detection Method
ระดับเสียงโดยทั่วไป	
ระดับเสียงโดยทั่วไป (L _{eq} 24 hr) ระดับเสียงสูงสุด (L _{max}) และระดับเสียงรบกวน	Integrated Sound Level Meter/IEC804
ค่าความสั่นสะเทือน	
ความเร็วอนุภาคสูงสุด (Peak Particle Velocity) และความถี่ (Frequency)	Vibration Meter
คุณภาพน้ำทิ้ง	
pH at 25 °C	Electrometric Method (4500-H ⁺ B)
Biochemical Oxygen Demand	5-Days BOD Test (5210 B), Membrane Electrode Method (4500-O G)
Total Suspended Solids	Dried at 103-105 °C (2540 D)
Total Dissolved Solids	Dried at 180 °C (2540 C)
Oil & Grease	Partition-Gravimetric Method (5520 B)
Total Kjeldahl Nitrogen	Macro- Kjeldahl Method (4500-N _{org} B)
Sulfide	Iodometric Method (4500-S ²⁻ F)
Settleable Solids	Imhoff Cone (2540 F)



รูปที่ 3-1 แสดงจุดตรวจวัดคุณภาพสิ่งแวดล้อมของโครงการ อาคารสำนักงานพาณิชย์ รามคำแหง ฮิลล์ และโรงแรมเดอะ ควอเตอร์ รามคำแหง

3.4 ขอบเขตของการติดตามตรวจสอบ

การดำเนินงานติดตามตรวจสอบคุณภาพสิ่งแวดล้อม โครงการ อาคารสำนักงานพาณิชย์ รามคำแหง ฮิลล์ และโรงแรมเดอะ ควอเตอร์ รามคำแหง บริษัท เออร์เบิน รามคำแหง จำกัด ระหว่างเดือนกรกฎาคม - ธันวาคม พ.ศ.2567 ได้กำหนดขอบเขตการดำเนินการติดตามตรวจสอบตามที่กำหนดไว้ในรายงานการวิเคราะห์ผลกระทบสิ่งแวดล้อมที่ได้รับการเห็นชอบแล้ว โดยโครงการได้ดำเนินการตรวจวัดคุณภาพสิ่งแวดล้อมในระยะก่อสร้าง

ระยะงานก่อสร้าง ทำการตรวจวัดระหว่างเดือนกรกฎาคม - ธันวาคม พ.ศ.2567 รายละเอียดของแผนการติดตามตรวจสอบคุณภาพสิ่งแวดล้อมแสดงดังตารางที่ 3-3 และรูปแสดงจุดตรวจวัดคุณภาพสิ่งแวดล้อม แสดงดังรูปที่ 3-1

ตารางที่ 3-3 ขอบเขตและแผนการติดตามตรวจสอบคุณภาพสิ่งแวดล้อมสิ่งแวดล้อม ของโครงการ อาคารสำนักงานพาณิชย์ รามคำแหง ฮิลล์ และโรงแรมเดอะ ควอเตอร์ รามคำแหง
บริษัท เออร์เบิน รามคำแหง จำกัด ระหว่างเดือนกรกฎาคม - ธันวาคม พ.ศ.2567

มาตรการติดตามตรวจสอบ คุณภาพสิ่งแวดล้อม	พารามิเตอร์ที่ทำการตรวจวัด	ระยะเวลา/ความถี่	ช่วงเวลาที่ทำการตรวจวัด					
			ก.ค.67	ส.ค.67	ก.ย.67	ต.ค.67	พ.ย.67	ธ.ค.67
ระยะก่อสร้าง 1. คุณภาพอากาศใน บรรยากาศ ~ ~ ~ -บริเวณด้านทิศเหนือ	- ฝุ่นละอองรวม (TSP) - ฝุ่นละอองขนาดเล็ก (PM ₁₀)	1 ครั้ง/เดือน 3 วันต่อเนื่อง						
	- ก๊าซคาร์บอนมอนนอกไซด์ (CO) - ก๊าซไนโตรเจนไดออกไซด์ (NO ₂) - ก๊าซซัลเฟอร์ไดออกไซด์ (SO ₂) - ไฮโดรคาร์บอนรวมทั้งหมด (THC) - ความเร็วและทิศทางลม	1 ครั้ง/เดือน 3 วันต่อเนื่อง	✓	✓	✓	✓	✓	✓
2. ระดับเสียงโดยทั่วไป - บริเวณด้านทิศเหนือ	- ระดับเสียงเฉลี่ย 24 ชั่วโมง (Leq 24 hr., L _{max} , L ₉₀ และเสียงรบกวน)	1ครั้ง/เดือน 24 ชม.	✓	✓	✓	✓	✓	✓

ตารางที่ 3-3 (ต่อ) ขอบเขตและแผนการติดตามตรวจสอบคุณภาพสิ่งแวดล้อมสิ่งแวดล้อมของโครงการ อาคารสำนักงานพาณิชย์ รามคำแหง ฮิลล์ และโรงแรมเดอะ ควอเตอร์ รามคำแหง
บริษัท เออร์เบิน รามคำแหง จำกัด ระหว่างเดือนกรกฎาคม - ธันวาคม พ.ศ.2567

มาตรการติดตามตรวจสอบ คุณภาพสิ่งแวดล้อม	พารามิเตอร์ที่ทำการตรวจวัด	ระยะเวลา/ ความถี่	ช่วงเวลาทำการตรวจวัด					
			ก.ค.67	ส.ค.67	ก.ย.67	ต.ค.67	พ.ย.67	ธ.ค.67
ระยะก่อสร้าง 3. ความสั่นสะเทือน - บริเวณด้านทิศเหนือ	- ความเร็วอนุภาคสูงสุด (PPV)	1 ครั้ง/เดือน 24 ชม.	✓	✓	✓	✓	✓	✓
4. คุณภาพน้ำทิ้ง - ระบบบำบัดน้ำเสียบริเวณ พื้นที่ก่อสร้าง	- ความเป็นกรด-ด่าง (pH) - บีโอดี (BOD) - สารแขวนลอย (SS) - สารที่ละลายได้ทั้งหมด (TDS) - น้ำมันและไขมัน (Oil & Grease) - ค่าทีเคเอ็น (TKN) - ซัลไฟด์ (Sulfide) - ตะกอนหนัก (Settleable Solids)	1 ครั้ง/เดือน	✓	✓	✓	✓	✓	✓

3.5 ผลการตรวจวัดคุณภาพสิ่งแวดล้อมในระยะก่อสร้าง

3.5.1 ผลการตรวจวัดคุณภาพอากาศในบรรยากาศโดยทั่วไป (Ambient Air Quality)

มาตรการกำหนดให้ดำเนินการตรวจวัดคุณภาพอากาศในบรรยากาศโดยทั่วไป (Ambient Air Quality) โครงการ อาคารสำนักงานพาณิชย์ รามคำแหง ฮิลล์ และโรงแรมเดอะ ควอเตอร์ รามคำแหง บริษัท เออร์เบิน รามคำแหง จำกัด ระหว่างเดือน กรกฎาคม - ธันวาคม พ.ศ.2567 ทำการตรวจวัดปริมาณฝุ่นละอองรวม (TSP) และปริมาณฝุ่นละอองขนาดเล็ก (PM₁₀) บริเวณด้านทิศเหนือ ทำการตรวจวัดเดือนละ 1 ครั้ง ครั้งละ 3 วัน ต่อเนื่อง

เมื่อนำผลการตรวจวัดปริมาณฝุ่นละอองรวม (TSP) และปริมาณฝุ่นละอองขนาดเล็ก (PM₁₀) เปรียบเทียบกับค่ามาตรฐานตามประกาศคณะกรรมการสิ่งแวดล้อมแห่งชาติ ฉบับที่ 24 (พ.ศ.2547) เรื่อง กำหนดมาตรฐานคุณภาพอากาศในบรรยากาศโดยทั่วไป ประกาศ ณ วันที่ 9 สิงหาคม พ.ศ.2547 พบว่า ทิศเหนือของโครงการ มีค่าอยู่ในเกณฑ์มาตรฐานกำหนดทุกวัน ทำการตรวจวัด แสดงรายละเอียดผลการตรวจวัดดังตารางที่ 3-4

เมื่อนำผลการตรวจวัดปริมาณไนโตรเจนไดออกไซด์ (NO₂) เปรียบเทียบกับค่ามาตรฐานตามประกาศคณะกรรมการสิ่งแวดล้อมแห่งชาติ ฉบับที่ 33 (พ.ศ.2552) เรื่อง กำหนดมาตรฐานค่าก๊าซไนโตรเจนไดออกไซด์ในบรรยากาศโดยทั่วไป ลงวันที่ 14 สิงหาคม 2552 พบว่า มีค่าอยู่ในเกณฑ์มาตรฐานกำหนด แสดงรายละเอียดผลการตรวจวัดดังตารางที่ 3-5

เมื่อนำผลการตรวจวัดปริมาณซัลเฟอร์ไดออกไซด์ (SO₂) เปรียบเทียบกับค่ามาตรฐานตามประกาศคณะกรรมการสิ่งแวดล้อมแห่งชาติ ฉบับที่ 21 (พ.ศ.2544) เรื่อง กำหนดมาตรฐานค่าก๊าซซัลเฟอร์ไดออกไซด์ในบรรยากาศทั่วไปใน เวลา 1 ชั่วโมง ลงวันที่ 30 เมษายน 2544 และมาตรฐานตามประกาศคณะกรรมการสิ่งแวดล้อมแห่งชาติ ฉบับที่ 24 (พ.ศ.2547) เรื่อง กำหนดมาตรฐานคุณภาพอากาศในบรรยากาศโดยทั่วไป ประกาศ ณ วันที่ 9 สิงหาคม พ.ศ.2547 พบว่า มีค่าอยู่ในเกณฑ์ มาตรฐานกำหนด แสดงรายละเอียดผลการตรวจวัดดังตารางที่ 3-6

เมื่อนำผลการตรวจวัดปริมาณคาร์บอนมอนอกไซด์ (CO) เปรียบเทียบกับค่ามาตรฐานตามประกาศคณะกรรมการสิ่งแวดล้อมแห่งชาติ ฉบับที่ 10 (พ.ศ.2538) ออกตามความในพระราชบัญญัติส่งเสริมและรักษาคุณภาพสิ่งแวดล้อม แห่งชาติ พ.ศ.2535 เรื่อง กำหนดมาตรฐานคุณภาพอากาศในบรรยากาศทั่วไป ประกาศในราชกิจจานุเบกษา เล่ม 112 ตอนที่ 42 ง วันที่ 25 พฤษภาคม พ.ศ.2538 พบว่า มีค่าอยู่ในเกณฑ์มาตรฐานกำหนด แสดงรายละเอียดผลการตรวจวัดดังตารางที่ 3-7

สำหรับผลการตรวจวัดปริมาณไฮโดรคาร์บอนทั้งหมด (THC) ไม่สามารถนำค่าที่ตรวจวัดได้มาเปรียบเทียบกับเกณฑ์ มาตรฐานได้ เนื่องจากการไม่มีการกำหนดค่ามาตรฐานในดัชนีดังกล่าว แสดงรายละเอียดผลการตรวจวัดดังตารางที่ 3-8

สำหรับความเร็วลมและทิศทางลมบริเวณด้านทิศเหนือ เดือนกรกฎาคม 2567 ส่วนใหญ่เป็นลมแผ่ว ทิศทางลม ส่วนใหญ่พัดมาจากทางทิศตะวันตกเฉียงเหนือค่อนไปทางทิศตะวันตก,เดือนสิงหาคม 2567 ส่วนใหญ่เป็นลมแผ่ว ทิศทางลมส่วนใหญ่ พัดมาจากทางทิศตะวันตกเฉียงใต้ค่อนไปทางทิศใต้,เดือนกันยายน 2567 ส่วนใหญ่เป็นลมแผ่ว ทิศทางลมส่วนใหญ่พัดมาจากทางทิศ ตะวันออกเฉียงใต้,เดือนตุลาคม 2567 ส่วนใหญ่เป็นลมแผ่ว ทิศทางลมส่วนใหญ่พัดมาจากทางทิศใต้,เดือนพฤศจิกายน 2567 ส่วน ใหญ่เป็นลมแผ่ว ทิศทางลมส่วนใหญ่พัดมาจากทางทิศตะวันออกเฉียงใต้ และเดือนธันวาคม 2567 ส่วนใหญ่เป็นลมแผ่ว ทิศทางลม ส่วนใหญ่พัดมาจากทางทิศตะวันออกเฉียงเหนือ แสดงรายละเอียดผลการตรวจวัดดังตารางที่ 3-9

ตารางที่ 3-4 ผลการตรวจวัดปริมาณฝุ่นละอองรวม (TSP) และปริมาณฝุ่นละอองขนาดเล็ก (PM-10)

โครงการ อาคารสำนักงานพาณิชย์ रामคำแหง ฮิลล์ และโรงแรมเดอะ ควอเตอร์ रामคำแหง
บริษัท เออร์เบิน रामคำแหง จำกัด ระหว่างเดือนกรกฎาคม - ธันวาคม พ.ศ.2567

จุดตรวจวัด	ครั้งที่	วันที่ตรวจวัด	ผลการตรวจวัด	
			TSP(mg/m ³)	PM-10(mg/m ³)
บริเวณด้านทิศเหนือ	ครั้งที่ 1	02-03/07/2567	0.036	0.0187
		03-04/07/2567	0.029	0.0124
		04-05/07/2567	0.025	0.0109
	ครั้งที่ 2	06-07/08/2567	0.146	0.0515
		07-08/08/2567	0.072	0.0384
		08-09/08/2567	0.048	0.0219
	ครั้งที่ 3	04-05/09/2567	0.028	0.0148
		05-06/09/2567	0.016	0.0112
		06-07/09/2567	0.025	0.0127
	ครั้งที่ 4	12-13/10/2567	0.029	0.0115
		13-14/10/2567	0.034	0.0268
		14-15/10/2567	0.031	0.0226
	ครั้งที่ 5	21-22/11/2567	0.016	0.0121
		22-23/11/2567	0.023	0.0167
		23-24/11/2567	0.028	0.0189
	ครั้งที่ 6	13-14/12/2567	0.105	0.0716
		14-15/12/2567	0.080	0.0421
		15-16/12/2567	0.074	0.0263
	มาตรฐาน ⁽¹⁾		0.33	0.12

หมายเหตุ : ข้อมูลการตรวจวัดแสดงในภาคผนวก ค คุณภาพอากาศในบรรยากาศโดยทั่วไป (ระยะก่อสร้าง)

ที่มา : ⁽¹⁾ มาตรฐานตามประกาศคณะกรรมการสิ่งแวดล้อมแห่งชาติ ฉบับที่ 24 (พ.ศ.2547) เรื่อง กำหนดมาตรฐานคุณภาพอากาศในบรรยากาศโดยทั่วไป ประกาศ ณ วันที่ 9 สิงหาคม พ.ศ.2547

ตารางที่ 3-5 ผลการตรวจวัดปริมาณไนโตรเจนไดออกไซด์ในบรรยากาศ (NO₂)

โครงการ อาคารสำนักงานพาณิชย์ รามคำแหง ฮิลล์ และโรงแรมเดอะ ควอเตอร์ รามคำแหง
บริษัท เออร์เบิน รามคำแหง จำกัด ระหว่างเดือนกรกฎาคม - ธันวาคม พ.ศ.2567

จุดตรวจวัด	ครั้งที่	วันที่ตรวจวัด	ผลการตรวจวัดปริมาณไนโตรเจนไดออกไซด์ (NO ₂)	
			ค่าสูงสุดใน 1 ชั่วโมง	
			(ppm)	(mg/m ³)
บริเวณด้านทิศเหนือ	ครั้งที่ 1	02-03/07/2567	0.0048	0.0090
		03-04/07/2567	0.0058	0.0109
		04-05/07/2567	0.0067	0.0126
	ครั้งที่ 2	06-07/08/2567	0.0047	0.0088
		07-08/08/2567	0.0058	0.0109
		08-09/08/2567	0.0049	0.0092
	ครั้งที่ 3	04-05/09/2567	0.0048	0.0090
		05-06/09/2567	0.0052	0.0098
		06-07/09/2567	0.0057	0.0107
	ครั้งที่ 4	12-13/10/2567	0.0068	0.0128
		13-14/10/2567	0.0076	0.0143
		14-15/10/2567	0.0087	0.0164
	ครั้งที่ 5	21-22/11/2567	0.0079	0.0149
		22-23/11/2567	0.0086	0.0162
		23-24/11/2567	0.0082	0.0154
	ครั้งที่ 6	13-14/12/2567	0.0098	0.0184
		14-15/12/2567	0.0105	0.0198
		15-16/12/2567	0.0098	0.0184
มาตรฐาน ⁽¹⁾			0.17	0.32

หมายเหตุ : ข้อมูลการตรวจวัดแสดงในภาคผนวก ค คุณภาพอากาศในบรรยากาศโดยทั่วไป (ระยะก่อสร้าง)

ที่มา : ⁽¹⁾ ประกาศคณะกรรมการสิ่งแวดล้อมแห่งชาติ ฉบับที่ 33 (พ.ศ.2552) เรื่อง กำหนดมาตรฐานค่าก๊าซไนโตรเจนไดออกไซด์
ในบรรยากาศโดยทั่วไป ประกาศในราชกิจจานุเบกษา เล่ม 126 ตอนพิเศษ 114 ง ลงวันที่ 14 สิงหาคม 2552

ตารางที่ 3-6 ผลการตรวจวัดปริมาณซัลเฟอร์ไดออกไซด์ในบรรยากาศ (SO₂)

โครงการ อาคารสำนักงานพาณิชย์ รามคำแหง ฮิลล์ และโรงแรมเดอะ ควอเตอร์ รามคำแหง
บริษัท เออร์เบิน รามคำแหง จำกัด ระหว่างเดือนกรกฎาคม - ธันวาคม พ.ศ.2567

จุดตรวจวัด	ครั้งที่	วันที่ตรวจวัด	ผลการตรวจวัดปริมาณซัลเฟอร์ไดออกไซด์ (SO ₂)			
			ค่าสูงสุดใน 1 ชั่วโมง		ค่าเฉลี่ย 24 ชั่วโมง	
			(ppm)	(mg/m ³)	(ppm)	(mg/m ³)
บริเวณด้านทิศเหนือ	ครั้งที่ 1	02-03/07/2567	0.0146	0.0382	0.0137	0.0358
		03-04/07/2567	0.0156	0.0408	0.0145	0.0381
		04-05/07/2567	0.0167	0.0437	0.0155	0.0406
	ครั้งที่ 2	06-07/08/2567	0.0124	0.0325	0.0114	0.0297
		07-08/08/2567	0.0138	0.0361	0.0128	0.0334
		08-09/08/2567	0.0136	0.0356	0.0124	0.0324
	ครั้งที่ 3	04-05/09/2567	0.0119	0.0311	0.0109	0.0286
		05-06/09/2567	0.0124	0.0325	0.0114	0.0300
		06-07/09/2567	0.0128	0.0335	0.0121	0.0317
	ครั้งที่ 4	12-13/10/2567	0.0099	0.0259	0.0090	0.0236
		13-14/10/2567	0.0119	0.0311	0.0112	0.0292
		14-15/10/2567	0.0129	0.0338	0.0122	0.0318
	ครั้งที่ 5	21-22/11/2567	0.0058	0.0152	0.0051	0.0133
		22-23/11/2567	0.0069	0.0181	0.0061	0.0160
		23-24/11/2567	0.0078	0.0204	0.0065	0.0170
	ครั้งที่ 6	13-14/12/2567	0.0065	0.0171	0.0058	0.0152
		14-15/12/2567	0.0065	0.0170	0.0060	0.0157
		15-16/12/2567	0.0064	0.0168	0.0059	0.0153
มาตรฐาน			0.30 ⁽¹⁾	0.78 ⁽¹⁾	0.12 ⁽²⁾	0.30 ⁽²⁾

หมายเหตุ : ข้อมูลการตรวจวัดแสดงในภาคผนวก ค คุณภาพอากาศในบรรยากาศโดยทั่วไป (ระยะก่อสร้าง)

- ที่มา : ⁽¹⁾ ประกาศคณะกรรมการสิ่งแวดล้อมแห่งชาติ ฉบับที่ 21 (พ.ศ.2544) เรื่อง กำหนดมาตรฐานค่าก๊าซซัลเฟอร์ไดออกไซด์ในบรรยากาศทั่วไปในเวลา 1 ชั่วโมง ประกาศในราชกิจจานุเบกษา เล่ม 118 ตอนพิเศษ 39 ง ลงวันที่ 30 เมษายน 2544
- ⁽²⁾ มาตรฐานตามประกาศคณะกรรมการสิ่งแวดล้อมแห่งชาติ ฉบับที่ 24 (พ.ศ.2547) เรื่อง กำหนดมาตรฐานคุณภาพอากาศในบรรยากาศโดยทั่วไป ประกาศ ณ วันที่ 9 สิงหาคม พ.ศ.2547

ตารางที่ 3-7 ผลการตรวจวัดปริมาณคาร์บอนมอนอกไซด์ในบรรยากาศ (CO)

โครงการ อาคารสำนักงานพาณิชย์ รามคำแหง ฮิลล์ และโรงแรมเดอะ ควอเตอร์ รามคำแหง
บริษัท เออร์เบิน รามคำแหง จำกัด ระหว่างเดือนกรกฎาคม - ธันวาคม พ.ศ.2567

จุดตรวจวัด	ครั้งที่	วันที่ตรวจวัด	ผลการตรวจวัดปริมาณคาร์บอนมอนอกไซด์ (CO)			
			ค่าสูงสุดใน 1 ชั่วโมง		ค่าเฉลี่ย 8 ชั่วโมง	
			(ppm)	(mg/m ³)	(ppm)	(mg/m ³)
บริเวณด้านทิศเหนือ	ครั้งที่ 1	02-03/07/2567	3.7010	4.2399	3.6051	4.1300
		03-04/07/2567	4.3910	5.0303	4.2775	4.9003
		04-05/07/2567	3.9670	4.5446	3.8040	4.3579
	ครั้งที่ 2	06-07/08/2567	4.3950	5.0349	4.3034	4.9300
		07-08/08/2567	4.7850	5.4817	4.6816	5.3633
		08-09/08/2567	4.5860	5.2537	4.4649	5.1150
	ครั้งที่ 3	04-05/09/2567	3.6980	4.2364	3.6165	4.1431
		05-06/09/2567	3.8950	4.4621	3.8139	4.3692
		06-07/09/2567	4.3960	5.0361	4.3165	4.9450
	ครั้งที่ 4	12-13/10/2567	3.3200	3.8034	3.1170	3.5708
		13-14/10/2567	6.5800	7.5381	6.0891	6.9757
		14-15/10/2567	5.8850	6.7419	5.0784	5.8178
	ครั้งที่ 5	21-22/11/2567	3.6940	4.2319	3.5303	4.0443
		22-23/11/2567	3.9920	4.5732	3.7629	4.3108
		23-24/11/2567	4.6720	5.3523	4.4178	5.0610
	ครั้งที่ 6	13-14/12/2567	2.6550	3.0416	2.4740	2.8342
		14-15/12/2567	2.7890	3.1951	2.5513	2.9227
		15-16/12/2567	2.6230	3.0049	2.5511	2.9226
มาตรฐาน			30.0	34.20	9.0	10.26

หมายเหตุ : ข้อมูลการตรวจวัดแสดงในภาคผนวก ค คุณภาพอากาศในบรรยากาศโดยทั่วไป (ระยะก่อสร้าง)

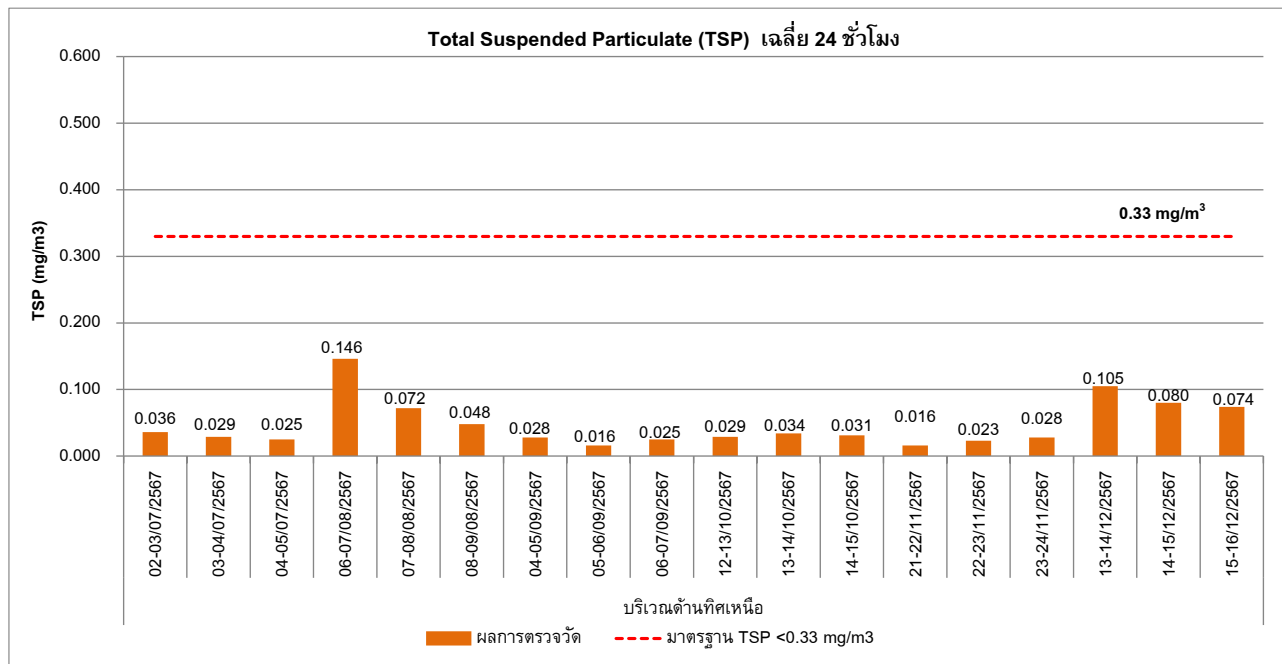
ที่มา : ประกาศคณะกรรมการสิ่งแวดล้อมแห่งชาติ ฉบับที่ 10 (พ.ศ.2538) ออกตามความในพระราชบัญญัติส่งเสริมและรักษาคุณภาพสิ่งแวดล้อมแห่งชาติ พ.ศ.2535 เรื่อง กำหนดมาตรฐานคุณภาพอากาศในบรรยากาศโดยทั่วไป ประกาศ ณ วันที่ 17 เมษายนพ.ศ.2538 ตีพิมพ์ในราชกิจจานุเบกษา เล่ม 112 ตอนที่ 42ง วันที่ 25 พฤษภาคม 2538

ตารางที่ 3-8 ผลการตรวจวัดปริมาณไฮโดรคาร์บอนรวมทั้งหมด (THC)

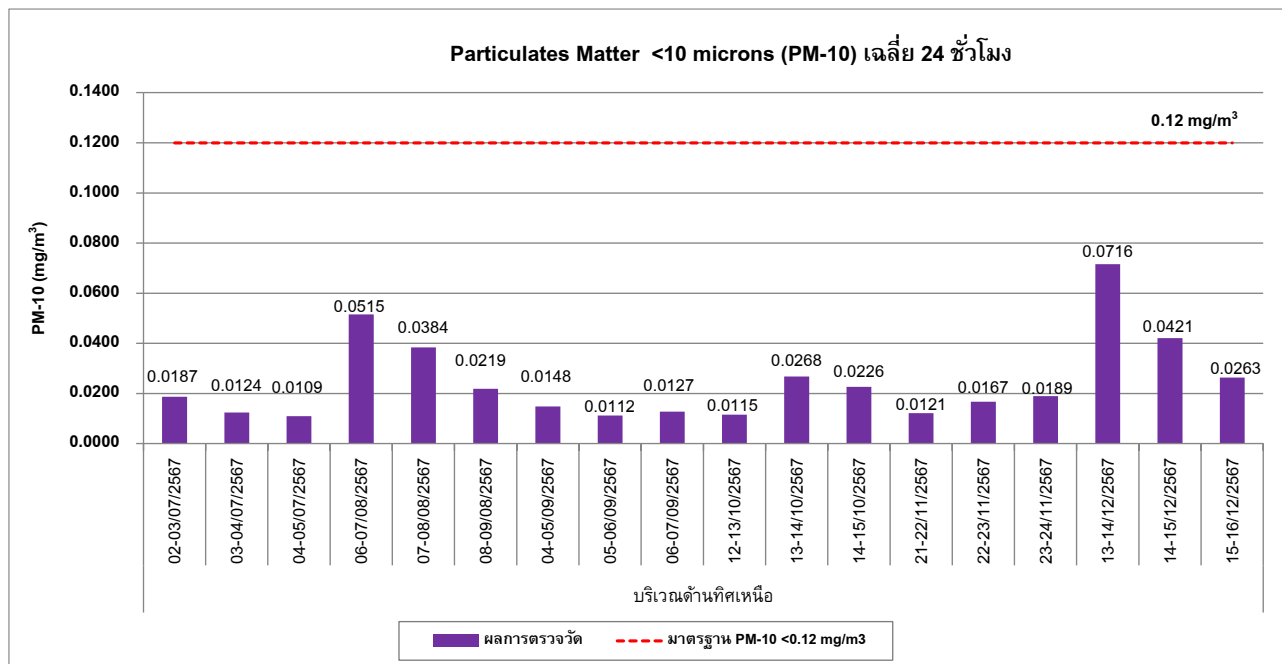
โครงการ อาคารสำนักงานพาณิชย์ रामคำแหง ฮิลล์ และโรงแรมเดอะ ควอเตอร์ रामคำแหง
บริษัท เออร์เบิน रामคำแหง จำกัด ระหว่างเดือนกรกฎาคม - ธันวาคม พ.ศ.2567

จุดตรวจวัด	ครั้งที่	วันที่ตรวจวัด	หน่วย	ผลการตรวจวัด
				THC
บริเวณด้านทิศเหนือ	ครั้งที่ 1	02-03/07/2567	ppm	4.35
		03-04/07/2567	ppm	4.12
		04-05/07/2567	ppm	4.26
	ครั้งที่ 2	06-07/08/2567	ppm	4.59
		07-08/08/2567	ppm	4.32
		08-09/08/2567	ppm	4.28
	ครั้งที่ 3	04-05/09/2567	ppm	4.12
		05-06/09/2567	ppm	4.25
		06-07/09/2567	ppm	4.19
	ครั้งที่ 4	12-13/10/2567	ppm	4.12
		13-14/10/2567	ppm	4.08
		14-15/10/2567	ppm	4.22
	ครั้งที่ 5	21-22/11/2567	ppm	4.46
		22-23/11/2567	ppm	4.21
		23-24/11/2567	ppm	4.38
	ครั้งที่ 6	13-14/12/2567	ppm	4.44
		14-15/12/2567	ppm	4.36
		15-16/12/2567	ppm	4.59


หมายเหตุ : ข้อมูลการตรวจวัดแสดงในภาคผนวก ค คุณภาพอากาศในบรรยากาศโดยทั่วไป (ระยะก่อสร้าง)
ปริมาณไฮโดรคาร์บอนรวมทั้งหมด (THC) ในบรรยากาศ ไม่มีมาตรฐานเปรียบเทียบ



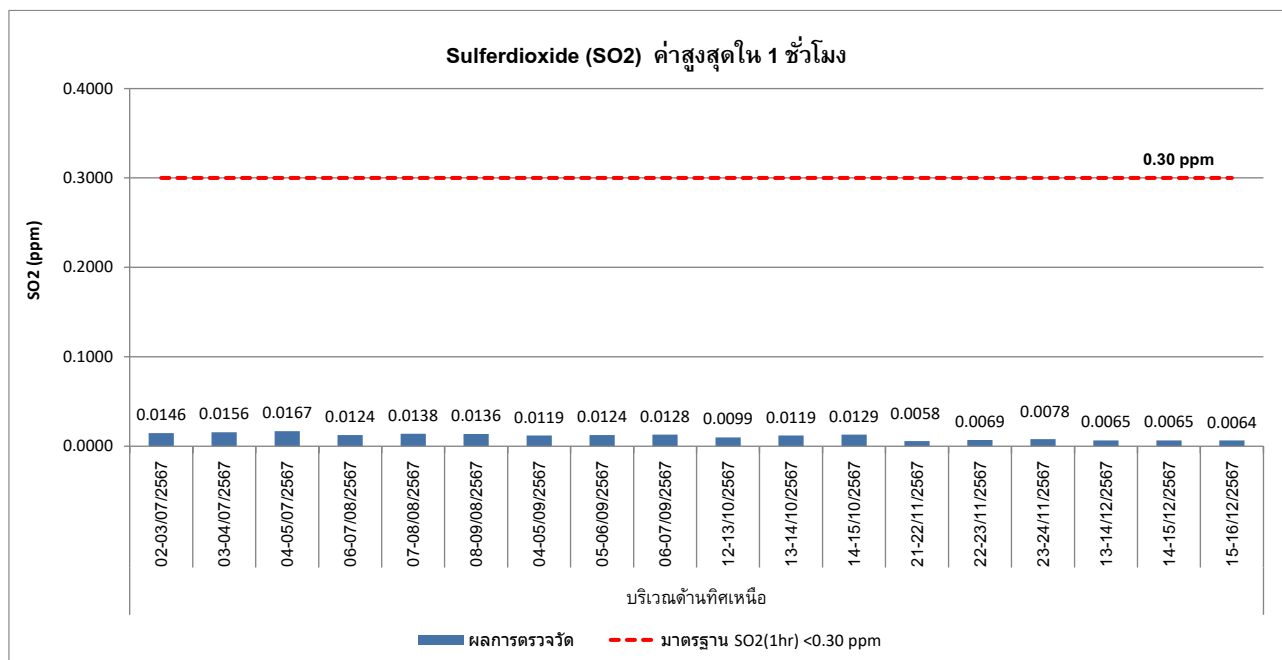
กราฟที่ 3.5-1 ผลการตรวจวัดฝุ่นละอองรวม หรือฝุ่นละอองขนาดไม่เกิน 100 ไมครอน (TSP)
ระหว่างเดือนกรกฎาคม - ธันวาคม พ.ศ.2567



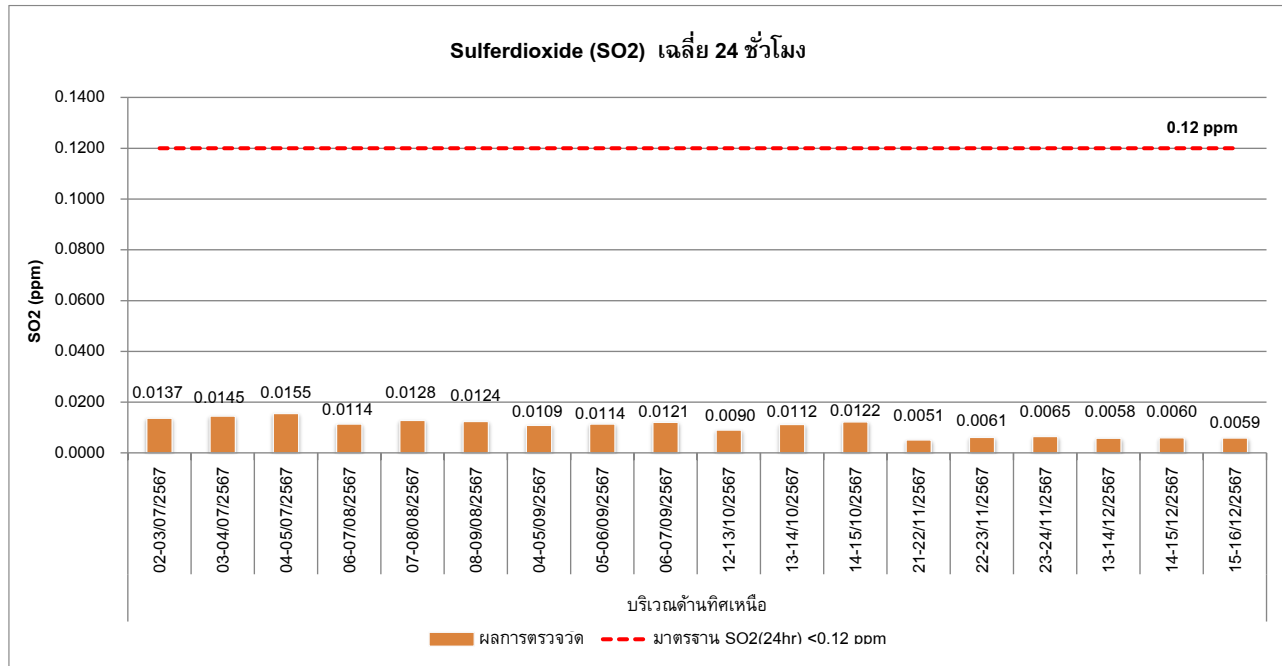
กราฟที่ 3.5-2 ผลการตรวจวัดฝุ่นละอองขนาดไม่เกิน 10 ไมครอน (PM-10)
ระหว่างเดือนกรกฎาคม - ธันวาคม พ.ศ.2567



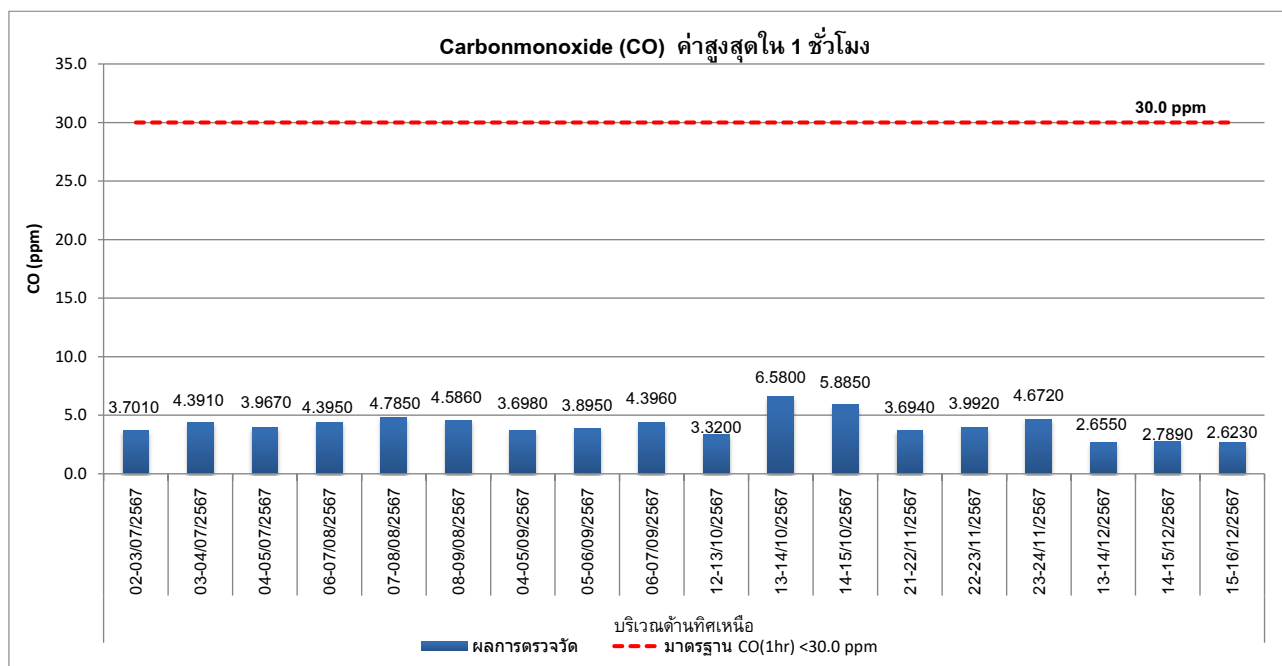
กราฟที่ 3.5-3 ผลการตรวจวัดปริมาณไนโตรเจนไดออกไซด์ (NO₂) ค่าสูงสุดใน 1 ชั่วโมง ในบรรยากาศ
ระหว่างเดือนกรกฎาคม - ธันวาคม พ.ศ.2567



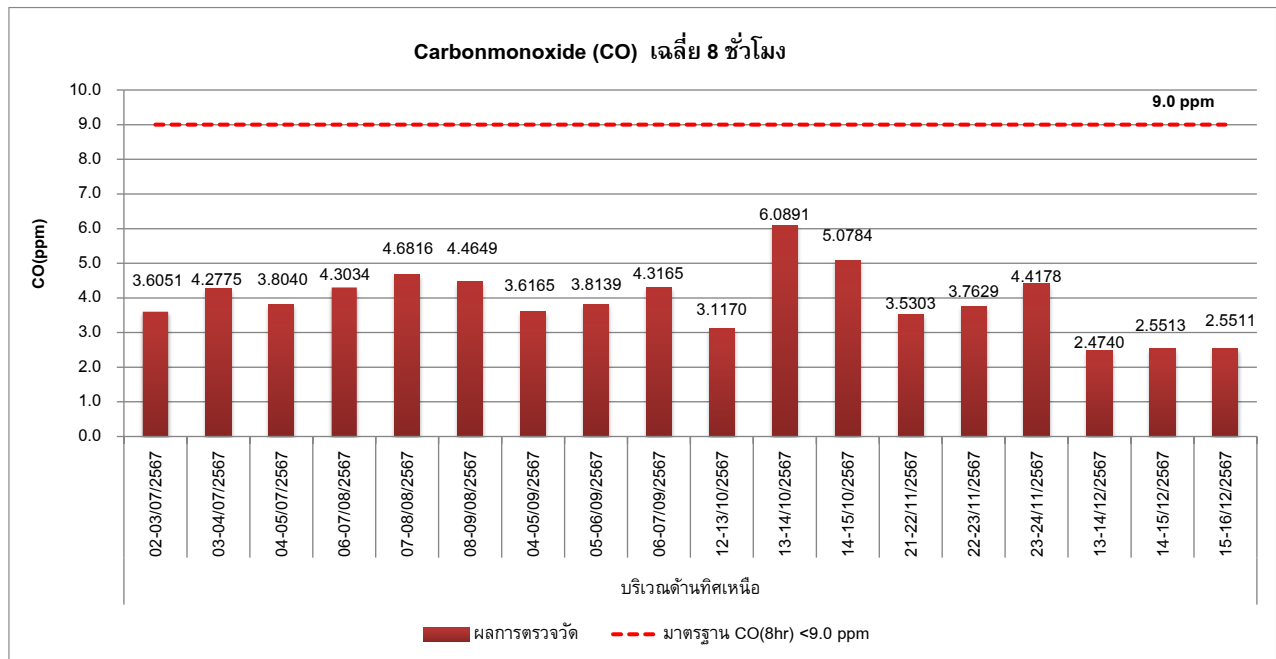
กราฟที่ 3.5-4 ผลการตรวจวัดปริมาณซัลเฟอร์ไดออกไซด์ (SO₂) ค่าสูงสุดใน 1 ชั่วโมง ในบรรยากาศ
ระหว่างเดือนกรกฎาคม - ธันวาคม พ.ศ.2567



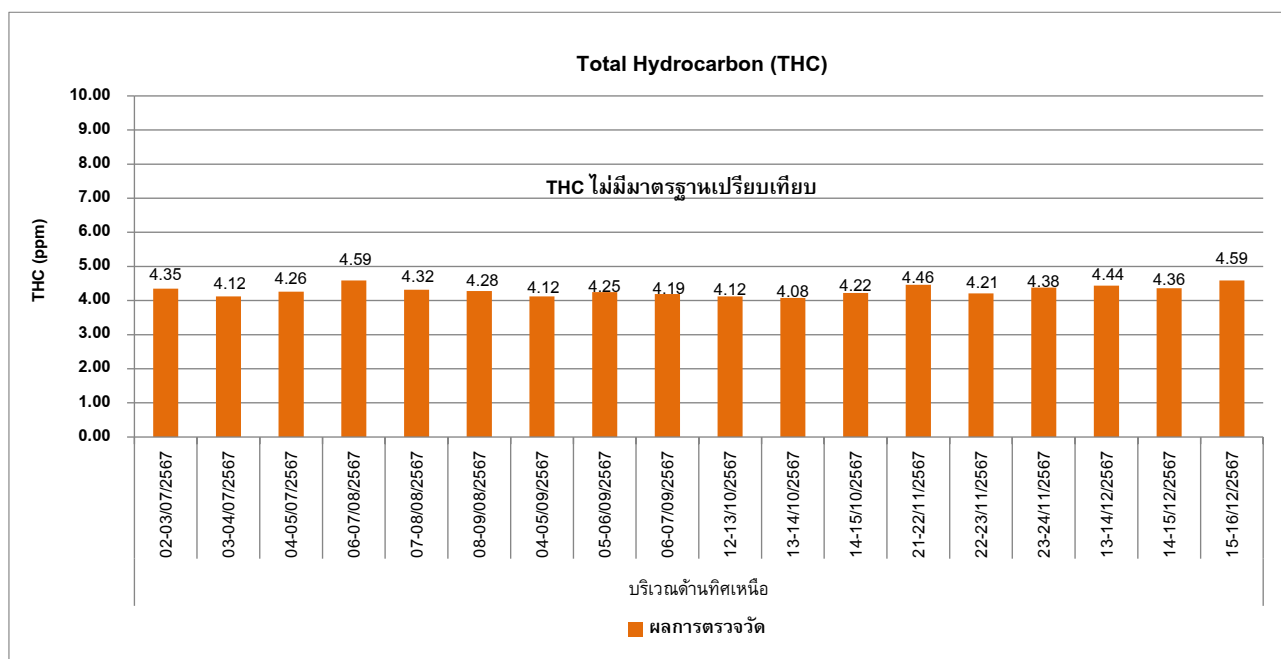
กราฟที่ 3.5-5 ผลการตรวจวัดปริมาณซัลเฟอร์ไดออกไซด์ (SO₂) เฉลี่ย 24 ชั่วโมง ในบรรยากาศ
ระหว่างเดือนกรกฎาคม - ธันวาคม พ.ศ.2567



กราฟที่ 3.5-6 ผลการตรวจวัดปริมาณคาร์บอนมอนอกไซด์ (CO) ค่าสูงสุดใน 1 ชั่วโมง ในบรรยากาศ
ระหว่างเดือนกรกฎาคม - ธันวาคม พ.ศ.2567



กราฟที่ 3.5-7 ผลการตรวจวัดปริมาณคาร์บอนมอนอกไซด์ (CO) เฉลี่ย 8 ชั่วโมง ในบรรยากาศ
ระหว่างเดือนกรกฎาคม - ธันวาคม พ.ศ.2567



กราฟที่ 3.5-8 ผลการตรวจวัดปริมาณไฮโดรคาร์บอนรวมทั้งหมด (THC) ในบรรยากาศ
ระหว่างเดือนกรกฎาคม - ธันวาคม พ.ศ.2567

ตารางที่ 3-9 ผลการตรวจวัดความเร็วลมและทิศทางลม (Wind Speed & Wind Direct)

โครงการ อาคารสำนักงานพาณิชย์ รามคำแหง ฮิลล์ และโรงแรมเดอะ ควอเตอร์ รามคำแหง
บริษัท เออร์เบิน รามคำแหง จำกัด ระหว่างเดือนกรกฎาคม - ธันวาคม พ.ศ.2567

จุดตรวจวัด	ครั้งที่	วันที่ตรวจวัด	ผลการตรวจวัด		
			ทิศทางลม	ลักษณะลม	ความเร็วลม (เมตร/วินาที)
บริเวณด้านทิศเหนือ	ครั้งที่ 1	02-05/07/2567	WNW	ลมแผ่ว	1.31
	ครั้งที่ 2	06-09/08/2567	SSW	ลมแผ่ว	1.23
	ครั้งที่ 3	04-07/09/2567	SE	ลมแผ่ว	1.09
	ครั้งที่ 4	12-15/10/2567	S	ลมแผ่ว	1.04
	ครั้งที่ 5	21-24/11/2567	SE	ลมแผ่ว	1.06
	ครั้งที่ 6	13-16/12/2567	NE	ลมแผ่ว	0.95

หมายเหตุ

N	=	เหนือ	E	=	ตะวันออก
NNE	=	ตะวันออกเฉียงเหนือค่อนไปทางทิศเหนือ	ESE	=	ตะวันออกเฉียงใต้ค่อนไปทางทิศตะวันออก
NE	=	ตะวันออกเฉียงเหนือ	SE	=	ตะวันออกเฉียงใต้
ENE	=	ตะวันออกเฉียงเหนือค่อนไปทางทิศตะวันออก	SSE	=	ตะวันออกเฉียงใต้ค่อนไปทางทิศใต้
S	=	ใต้	W	=	ตะวันตก
SSW	=	ตะวันตกเฉียงใต้ค่อนไปทางทิศใต้	WNW	=	ตะวันตกเฉียงเหนือค่อนไปทางทิศตะวันตก
SW	=	ตะวันตกเฉียงใต้	NW	=	ตะวันตกเฉียงเหนือ
WSW	=	ตะวันตกเฉียงใต้ค่อนไปทางทิศตะวันตก	NNW	=	ตะวันตกเฉียงเหนือค่อนไปทางทิศเหนือ

3.5.2 ผลการตรวจวัดระดับเสียงโดยทั่วไป (Community Noise)

มาตรการกำหนดให้ดำเนินการตรวจวัดระดับเสียงโดยทั่วไป (Community Noise) โครงการ อาคารสำนักงานพาณิชย์ รามคำแหง ฮิลล์ และโรงแรมเดอะ ควอเตอร์ รามคำแหง บริษัท เออร์เบิน รามคำแหง จำกัด ระหว่างเดือนกรกฎาคม - ธันวาคม พ.ศ.2567 โดยทำการตรวจวัดจำนวน 1 สถานี คือ บริเวณด้านทิศเหนือ ทำการตรวจวัดระดับเสียงเฉลี่ยโดยทั่วไป 24 ชั่วโมง (L_{eq} 24 hr) และระดับเสียงสูงสุด (L_{max})

เมื่อนำผลการตรวจวัดระดับเสียงเฉลี่ยโดยทั่วไป 24 ชั่วโมง (L_{eq} 24 hr) และระดับเสียงสูงสุด (L_{max}) เปรียบเทียบกับค่ามาตรฐานตามประกาศคณะกรรมการสิ่งแวดล้อมแห่งชาติ เรื่อง กำหนดมาตรฐานระดับเสียงโดยทั่วไป ฉบับที่ 15 (พ.ศ.2540) ประกาศ ณ วันที่ 12 มีนาคม พ.ศ.2540 พบว่า มีค่าอยู่ในเกณฑ์มาตรฐานกำหนด แสดงรายละเอียดผลการตรวจวัดดังตารางที่ 3-21

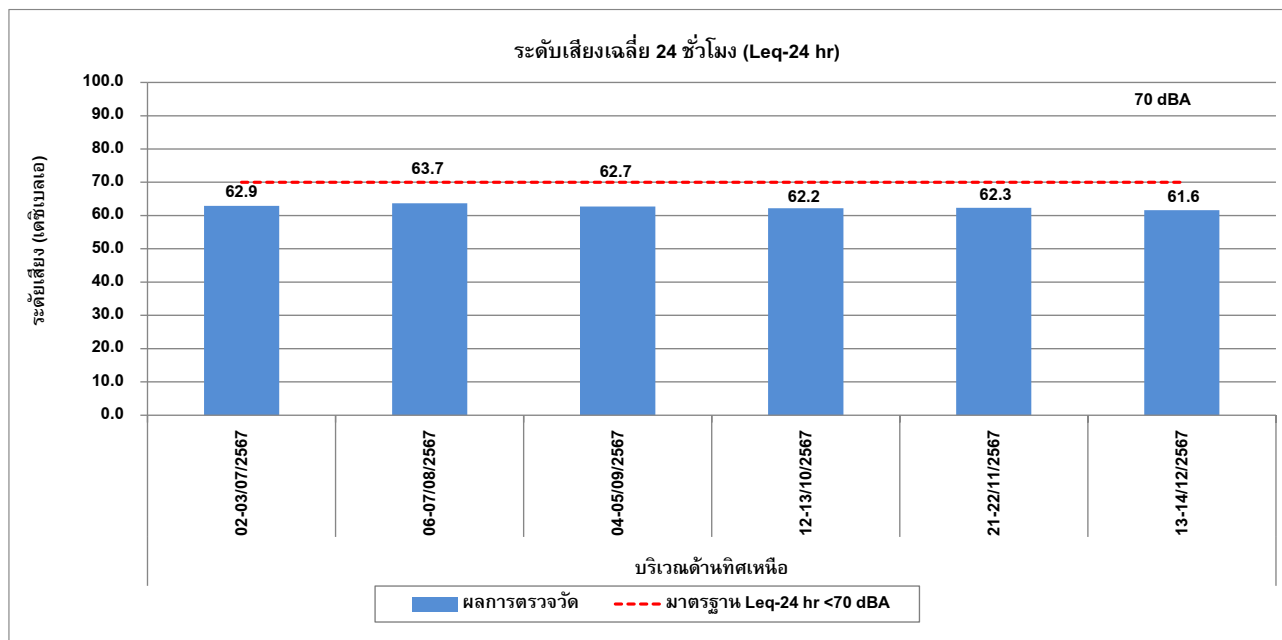
ตารางที่ 3-10 ผลการตรวจวัดระดับเสียงโดยทั่วไป (Community Noise)

โครงการ อาคารสำนักงานพาณิชย์ रामคำแหง ฮิลล์ และโรงแรมเดอะ ควอเตอร์ रामคำแหง
บริษัท เออร์เบิน रामคำแหง จำกัด ระหว่างเดือนกรกฎาคม - ธันวาคม พ.ศ.2567

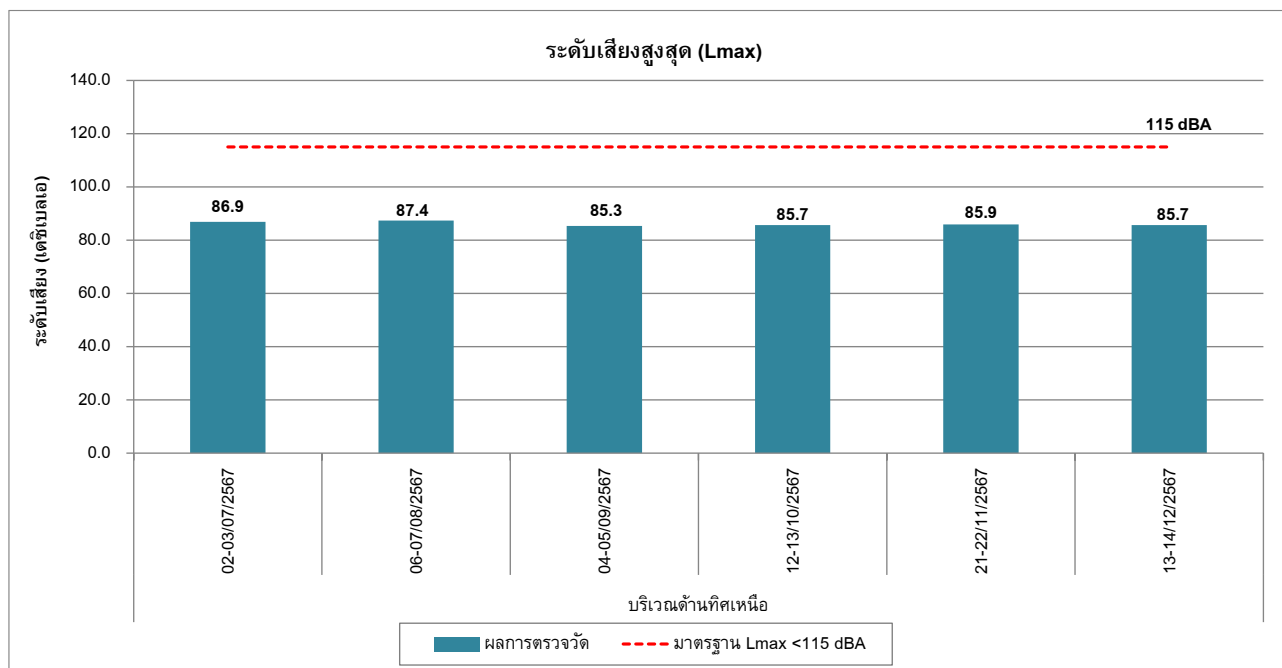
จุดตรวจวัด	ครั้งที่	วันที่ตรวจวัด	ผลการตรวจวัด	
			ระดับเสียงเฉลี่ย 24 ชั่วโมง ($L_{eq\ 24}$)	ระดับเสียงสูงสุด (L_{max})
บริเวณด้านทิศเหนือ	ครั้งที่ 1	02-03/07/2567	62.9	86.9
	ครั้งที่ 2	06-07/08/2567	63.7	87.4
	ครั้งที่ 3	04-05/09/2567	62.7	85.3
	ครั้งที่ 4	12-13/10/2567	62.2	85.7
	ครั้งที่ 5	21-22/11/2567	62.3	85.9
	ครั้งที่ 6	13-14/12/2567	61.6	85.7
มาตรฐาน ⁽¹⁾			70.0	115.0

ที่มา : ⁽¹⁾ ประกาศคณะกรรมการสิ่งแวดล้อมแห่งชาติ เรื่อง กำหนดมาตรฐานระดับเสียงโดยทั่วไป ฉบับที่ 15 (พ.ศ.2540) ประกาศ
ณ วันที่ 12 มีนาคม พ.ศ.2540 ตีพิมพ์ในราชกิจจานุเบกษา เล่ม 114 ตอนที่ 27ง วันที่ 3 เมษายน พ.ศ.2540

หมายเหตุ : ข้อมูลผลการตรวจวัดแสดงในภาคผนวก ก คุณภาพอากาศในบรรยากาศโดยทั่วไป



กราฟที่ 3.5-9 ผลการตรวจวัดระดับเสียงเฉลี่ยโดยทั่วไป 24 ชั่วโมง (L_{eq} 24 hr)
ระหว่างเดือนกรกฎาคม - ธันวาคม พ.ศ.2567



กราฟที่ 3.5-10 ผลการตรวจวัดระดับเสียงสูงสุด (L_{max})
ระหว่างเดือนกรกฎาคม - ธันวาคม พ.ศ.2567

3.5.3 ผลการตรวจวัดระดับเสียงรบกวน (Annoyance Noise)

ผลการตรวจวัดระดับเสียงรบกวน (Annoyance Noise) โครงการ อาคารสำนักงานพาณิชย์ รามคำแหง ฮิลล์ และโรงแรมเดอะ ควอเตอร์ รามคำแหง บริษัท เออร์เบิน รามคำแหง จำกัดทำการตรวจวัด 1 สถานี ได้แก่ บริเวณด้านทิศเหนือ ระหว่างเดือนกรกฎาคม - ธันวาคม พ.ศ.2567 รายละเอียดแสดงดังตารางที่ 3-11

เมื่อนำผลการตรวจวัดระดับเสียงรบกวน (Annoyance Noise) เปรียบเทียบค่ามาตรฐานตามประกาศคณะกรรมการควบคุมมลพิษ เรื่อง วิธีการตรวจวัดระดับเสียงพื้นฐาน ระดับเสียงขณะไม่มีการรบกวน อ้างอิงประกาศคณะกรรมการสิ่งแวดล้อมแห่งชาติ ฉบับที่ 29 (พ.ศ.2550) แต่ตามประกาศคณะกรรมการสิ่งแวดล้อมแห่งชาติ ฉบับที่ 29 (พ.ศ.2550) เรื่อง ค่าระดับเสียงรบกวน ประกาศ ณ วันที่ 29 มิถุนายน พ.ศ.2550 พบว่า มีค่าอยู่ในเกณฑ์มาตรฐานกำหนด

ตารางที่ 3-11 ผลการตรวจวัดระดับเสียงรบกวน (Annoyance Noise)

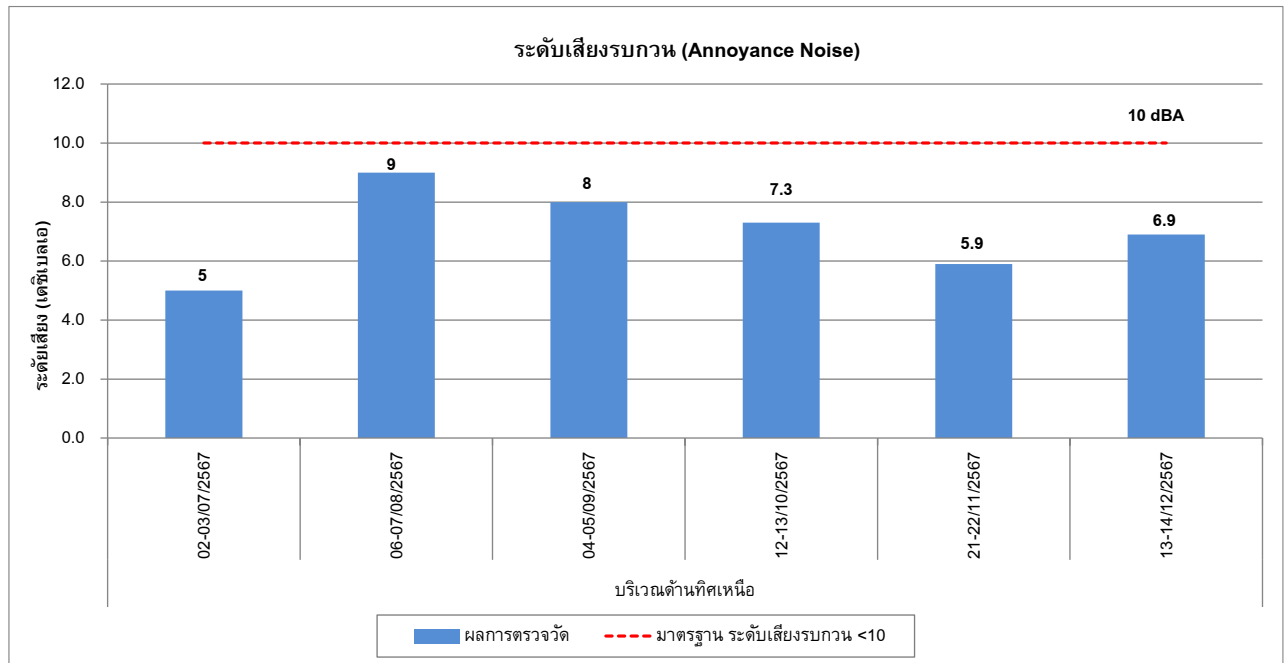
โครงการ อาคารสำนักงานพาณิชย์ รามคำแหง ฮิลล์ และโรงแรมเดอะ ควอเตอร์ รามคำแหง
บริษัท เออร์เบิน รามคำแหง จำกัด ระหว่างเดือนกรกฎาคม - ธันวาคม พ.ศ.2567

ตำแหน่งตรวจวัด	ครั้งที่	วันที่ตรวจวัด	ผลการตรวจวัด (dB(A))		
			เสียงขณะมีการ รบกวน*	ระดับเสียง พื้นฐาน	ค่าระดับการ รบกวน
บริเวณด้านทิศเหนือ	ครั้งที่ 1	02-03/07/2567	67	62	5
	ครั้งที่ 2	06-07/08/2567	73	64	9
	ครั้งที่ 3	04-05/09/2567	70	62	8
	ครั้งที่ 4	12-13/10/2567	67.7	60.4	7.3
	ครั้งที่ 5	21-22/11/2567	67.4	61.5	5.9
	ครั้งที่ 6	13-14/12/2567	67.3	60.4	6.9
มาตรฐานค่าระดับการรบกวน					10

หมายเหตุ : ข้อมูลผลการตรวจวัดแสดงในภาคผนวก ก ระดับเสียงโดยทั่วไป

- (1) ประกาศคณะกรรมการสิ่งแวดล้อมแห่งชาติ ฉบับที่ 29 (พ.ศ.2550) (ค.ศ.2007) เรื่อง ค่าระดับเสียงรบกวน
(2) ประกาศคณะกรรมการควบคุมมลพิษ ลงวันที่ 21 กันยายน พ.ศ. 2565 ซึ่งประกาศในราชกิจจานุเบกษา เล่มที่ 139, พิเศษ ตอนที่ 266 ง
ลงวันที่ 11 กันยายน พ.ศ. 2565

$$* L_{Aeq,T_r} = [10 \log_{10}(10^{0.1L_{Aeq,T_s}} - 10^{0.1L_{Aeq,R}})] + 10 \log_{10}\left(\frac{T_s}{T_r}\right)$$



กราฟที่ 3.5-11 ผลการตรวจวัดระดับเสียงรบกวน (Annoyance Noise)
ระหว่างเดือนกรกฎาคม - ธันวาคม พ.ศ.2567

3.5.4 ผลการตรวจวัดค่าความสั่นสะเทือน (Vibration)

มาตรการกำหนดให้ดำเนินการตรวจวัดค่าความสั่นสะเทือน (Vibration) โครงการ อาคารสำนักงานพาณิชย์ रामคำแหง ฮิลล์ และโรงแรมเดอะ ควอเตอร์ रामคำแหง บริษัท เออร์เบิน रामคำแหง จำกัด ระหว่างเดือนกรกฎาคม - ธันวาคม พ.ศ.2567 โดยทำการตรวจวัดจำนวน 1 สถานี คือ 1) บริเวณด้านทิศเหนือ ทำการตรวจวัดระดับความเร็วอนุภาคสูงสุด (PPV) และความถี่ (Frequency)

เมื่อนำผลการตรวจวัดค่าความสั่นสะเทือนเปรียบเทียบกับมาตรฐานตามประกาศคณะกรรมการสิ่งแวดล้อมแห่งชาติ ฉบับที่ 37 (พ.ศ.2553), อาคารประเภทที่ 2 ครอบคลุมถึงอาคารชุดตามกฎหมายว่าด้วยอาคารชุด และอาคารที่ใช้เป็นโรงเรียนของทางราชการและมาตรฐานแรงสั่นสะเทือนสำหรับอาคารที่ไวต่อผลกระทบตามมาตรฐานประเทศเยอรมนี DIN 45669-1 พบว่า ผลการตรวจวัดมีค่าความสั่นสะเทือนอยู่ในเกณฑ์มาตรฐานกำหนด แสดงรายละเอียดผลการตรวจวัดดังตารางที่ 3-12

ตารางที่ 3-12 ผลการตรวจวัดค่าความสั่นสะเทือน (Vibration)

โครงการ อาคารสำนักงานพาณิชย์ รามคำแหง ฮิลล์ และโรงแรมเดอะ ควอเตอร์ รามคำแหง
บริษัท เออร์เบิน รามคำแหง จำกัด ระหว่างเดือนกรกฎาคม - ธันวาคม พ.ศ.2567

จุดตรวจวัด	วันที่ตรวจวัด	แนวขวาง		แนวดิ่ง		แนวนอน		มาตรฐาน อาคาร ประเภท 2 1/
		ความถี่ (เฮิรต)	ความเร็ว อนุภาคสูงสุด (มิลลิเมตรต่อ วินาที)	ความถี่ (เฮิรต)	ความเร็ว อนุภาคสูงสุด (มิลลิเมตรต่อ วินาที)	ความถี่ (เฮิรต)	ความเร็ว อนุภาคสูงสุด (มิลลิเมตรต่อ วินาที)	
บริเวณด้านทิศ เหนือ	02-03/07/2567	-	< 0.500	-	< 0.500	-	< 0.500	5.0
	06-07/08/2567	-	< 0.500	-	< 0.500	-	< 0.500	5.0
	04-05/09/2567	-	< 0.500	-	< 0.500	-	< 0.500	5.0
	12-13/10/2567	-	< 0.500	-	< 0.500	-	< 0.500	5.0
	21-22/11/2567	-	< 0.500	-	< 0.500	-	< 0.500	5.0
	13-14/12/2567	-	< 0.500	-	< 0.500	-	< 0.500	5.0

หมายเหตุ : * หมายถึง ความเร็วอนุภาคสูงสุดที่นำมาเปรียบเทียบกับค่ามาตรฐานฯ - = ไม่สามารถระบุความถี่ที่เกิดขึ้นได้

: Trigger Source, Geo 0.500 mm/s (เริ่มทำการบันทึกค่าระดับความสั่นสะเทือนเมื่อความเร็วอนุภาค(Peak Particle Velocity, PPV) มีค่าตั้งแต่ 0.500 mm/s ขึ้นไป)

ที่มา : (1) ประกาศคณะกรรมการสิ่งแวดล้อมแห่งชาติ ฉบับที่ 37 (พ.ศ. 2553) เรื่อง กำหนดมาตรฐานความสั่นสะเทือนเพื่อป้องกันผลกระทบต่ออาคาร ประกาศในราชกิจจานุเบกษา เล่ม 127 ตอนพิเศษ 69 ง

-อาคารประเภทที่ 2 ครอบคลุมถึงอาคารอยู่อาศัย อาคารอยู่อาศัยรวม ห้องแถว ตึกแถว บ้านแถว บ้านแฝด ตามกฎหมายว่าด้วยการควบคุมอาคาร และ อาคารชุดตามกฎหมายว่าด้วยอาคารชุด

3.5.5 ผลการตรวจวัดคุณภาพน้ำทิ้ง (Wastewater Quality)

ผลการตรวจวัดคุณภาพน้ำทิ้ง (Wastewater Quality) โครงการ โอ อาคารสำนักงานพาณิชย์ รามคำแหง ฮิลล์ และโรงแรมเดอะ ควอเตอร์ รามคำแหง บริษัท เออร์เบิน รามคำแหง จำกัด ทำการเก็บตัวอย่าง ระบบบำบัดน้ำเสียบริเวณพื้นที่ก่อสร้างระหว่างเดือนกรกฎาคม - ธันวาคม พ.ศ.2567 แสดงรายละเอียดผลการตรวจวัดดัง ตารางที่ 3-13

เมื่อนำผลการตรวจวัดคุณภาพน้ำทิ้ง (Wastewater Quality) มาเปรียบเทียบกับประกาศกระทรวงทรัพยากรธรรมชาติและสิ่งแวดล้อม เรื่อง กำหนดมาตรฐานควบคุมการระบายน้ำทิ้งจากอาคารบางประเภทและบางขนาด ลงวันที่ 7 พฤศจิกายน 2548 ประกาศในราชกิจจานุเบกษา เล่มที่ 122 ตอนที่ 125ง วันที่ 29 ธันวาคม 2548, อาคารที่ทำการประเภท ก พบว่าค่าความเป็นกรด-ด่าง (pH) ปริมาณบีโอดี (BOD) ปริมาณสารแขวนลอย (Suspended Solids) ปริมาณสารที่ละลายได้ทั้งหมด (TDS) ปริมาณน้ำมันและไขมัน (Oil & Grease) ปริมาณทีเคเอ็น (TKN) ปริมาณซัลไฟด์ (Sulfide) และปริมาณตะกอนหนัก (Settleable Solids) มีค่าอยู่ในเกณฑ์มาตรฐานที่กำหนด

ตารางที่ 3-13 ผลการตรวจวัดคุณภาพน้ำทิ้ง (Wastewater Quality)

โครงการ อาคารสำนักงานพาณิชย์ รามคำแหง ฮิลล์ และโรงแรมเดอะ ควอเตอร์ รามคำแหง
บริษัท เออร์เบิน รามคำแหง จำกัด ระหว่างเดือนกรกฎาคม - ธันวาคม พ.ศ.2567
ระบบบำบัดน้ำเสียบริเวณพื้นที่ก่อสร้าง

อันดับ	ดัชนีการตรวจวัด	หน่วย	ผลวิเคราะห์			มาตรฐาน ⁽¹⁾
			ครั้งที่ 1	ครั้งที่ 2	ครั้งที่ 3	
			06/07/2567	06/08/2567	04/09/2567	
1.	pH at 25 °C	-	7.5	7.6	8.6	5.0-9.0
2.	Biochemical Oxygen Demand	mg/L	17.4	19.3	<2.0	≤ 20
3.	Total Suspended Solids	mg/L	28	28	<10	≤ 30
4.	Total Dissolved Solids	mg/L	374	130	50	≤ 500
5.	Oil & Grease	mg/L	<1.0	<1.0	<1.0	≤ 20
6.	Total Kjeldahl Nitrogen	mg/L	29.4	32.6	<1.0	≤ 35
7.	Sulfide	mg/L	<1.0	<1.0	<1.0	≤ 1.0
8.	Settleable Solids	ml/L	0.5	0.5	<0.5	≤ 0.5

ที่มา : ⁽¹⁾ ประกาศกระทรวงทรัพยากรธรรมชาติและสิ่งแวดล้อม เรื่อง กำหนดมาตรฐานควบคุมการระบายน้ำทิ้งจากอาคารบางประเภทและบางขนาด
ลงวันที่ 7 พฤศจิกายน 2548 ประกาศในราชกิจจานุเบกษาเล่มที่ 122 ตอนที่ 125ง วันที่ 29 ธันวาคม 2548, อาคารที่ทำการประเภท ก
หมายเหตุ : Method Based on Standard Method for the Examination of Water and Wastewater, APHA, AWWA, WEF 23rd Edition 2017

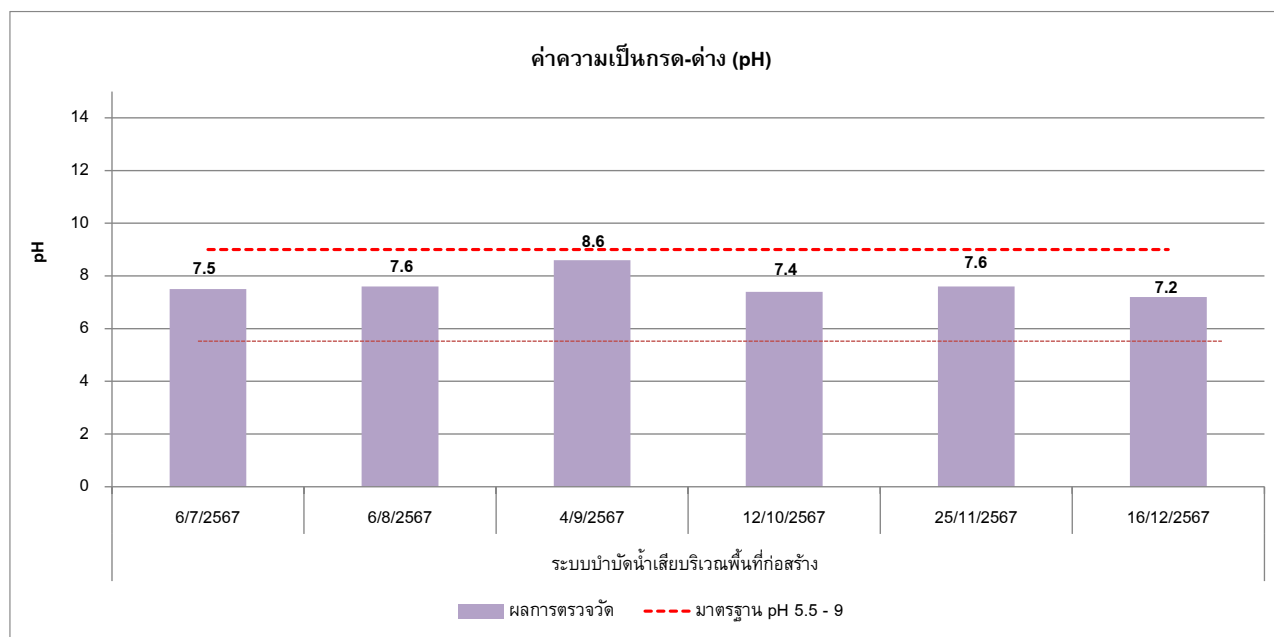
ตารางที่ 3-13(ต่อ) ผลการตรวจวัดคุณภาพน้ำทิ้ง (Wastewater Quality)

โครงการ อาคารสำนักงานพาณิชย์ รามคำแหง ฮิลล์ และโรงแรมเดอะ ควอเตอร์ รามคำแหง
บริษัท เออร์เบิน รามคำแหง จำกัด ระหว่างเดือนกรกฎาคม - ธันวาคม พ.ศ.2567
ระบบบำบัดน้ำเสียบริเวณพื้นที่ก่อสร้าง

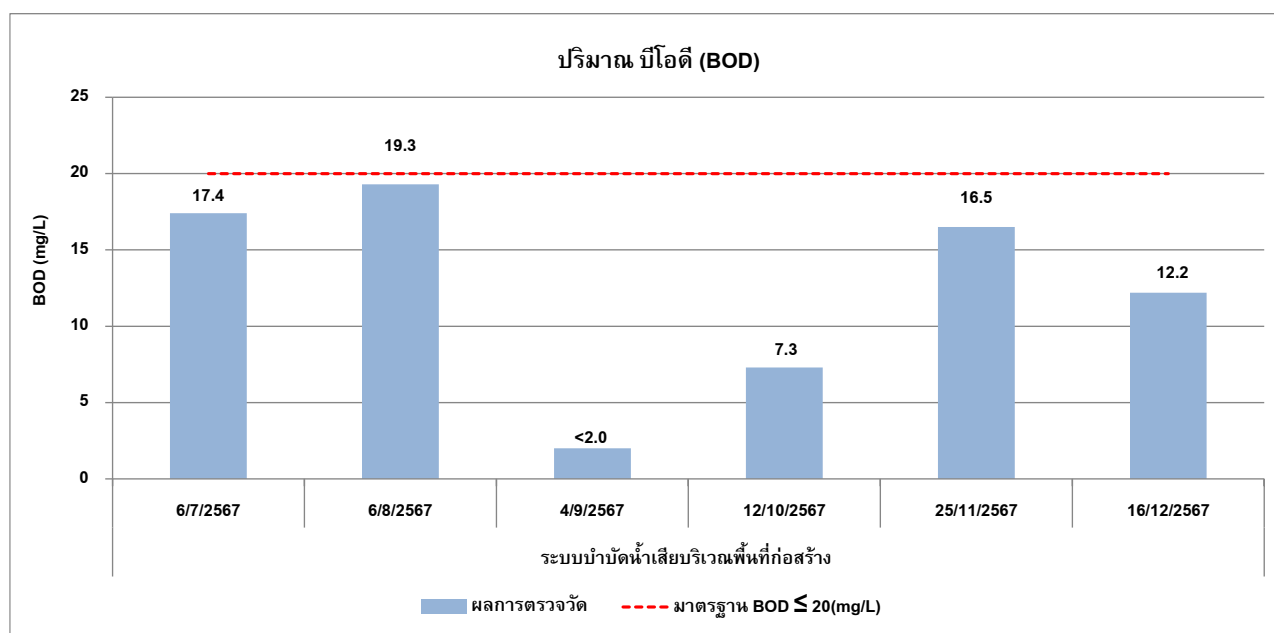
อันดับ	ดัชนีการตรวจวัด	หน่วย	ผลวิเคราะห์			มาตรฐาน ⁽¹⁾
			ครั้งที่ 4	ครั้งที่ 5	ครั้งที่ 6	
			12/10/2567	25/11/2567	16/12/2567	
1.	pH at 25 °C	-	7.4	7.6	7.2	5.5-9.0
2.	Biochemical Oxygen Demand	mg/L	7.3	16.5	12.2	≤ 20
3.	Total Suspended Solids	mg/L	11	26	<10	≤ 30
4.	Total Dissolved Solids	mg/L	66	382	444	≤ 1,000
5.	Oil & Grease	mg/L	<1.0	<1.0	<1.0	≤ 20
6.	Total Kjeldahl Nitrogen	mg/L	5.4	11.2	16.5	≤ 35
7.	Sulfide	mg/L	<1.0	<1.0	<1.0	≤ 1.0
8.	Settleable Solids	ml/L	<0.5	<0.5	<0.5	≤ 0.5

ที่มา : ⁽¹⁾ ประกาศกระทรวงทรัพยากรธรรมชาติและสิ่งแวดล้อม เรื่อง กำหนดมาตรฐานควบคุมการระบายน้ำทิ้งจากอาคารบางประเภทและบางขนาด
ลงวันที่ 28 มิถุนายน 2567 ประกาศในราชกิจจานุเบกษาเล่มที่ 141 ตอนที่ 233 ง วันที่ 27 สิงหาคม 2567, อาคารที่ทำการประเภท ก

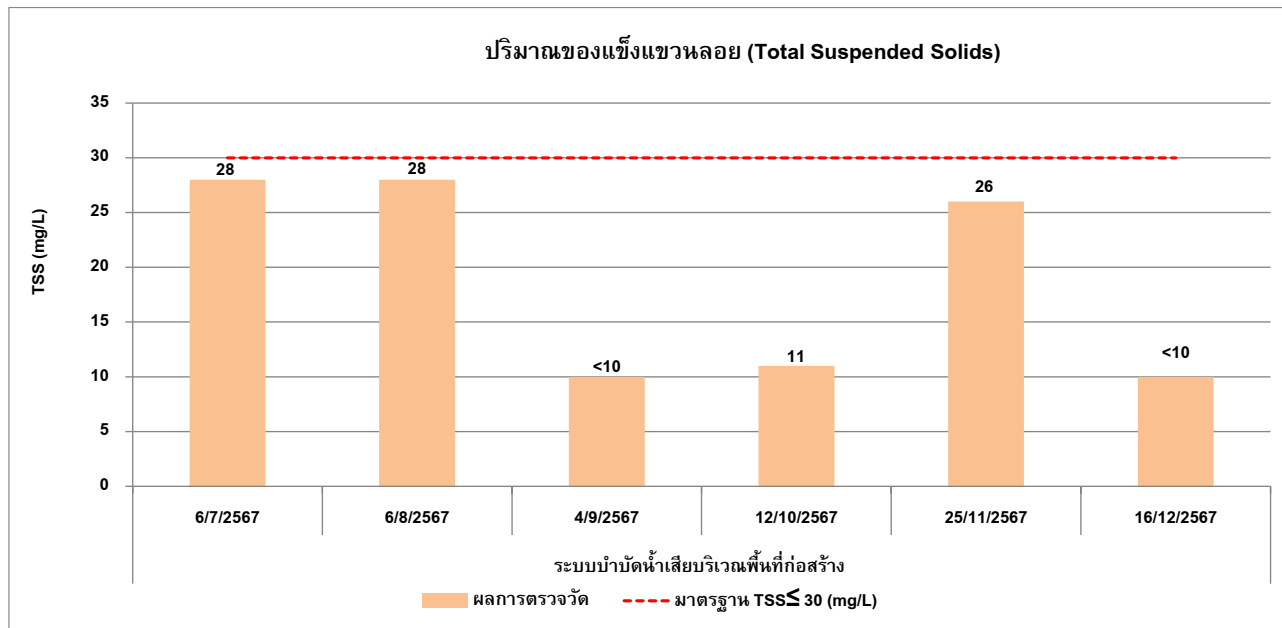
หมายเหตุ : Method Based on Standard Method for the Examination of Water and Wastewater, APHA, AWWA, WEF 23rd Edition 2017



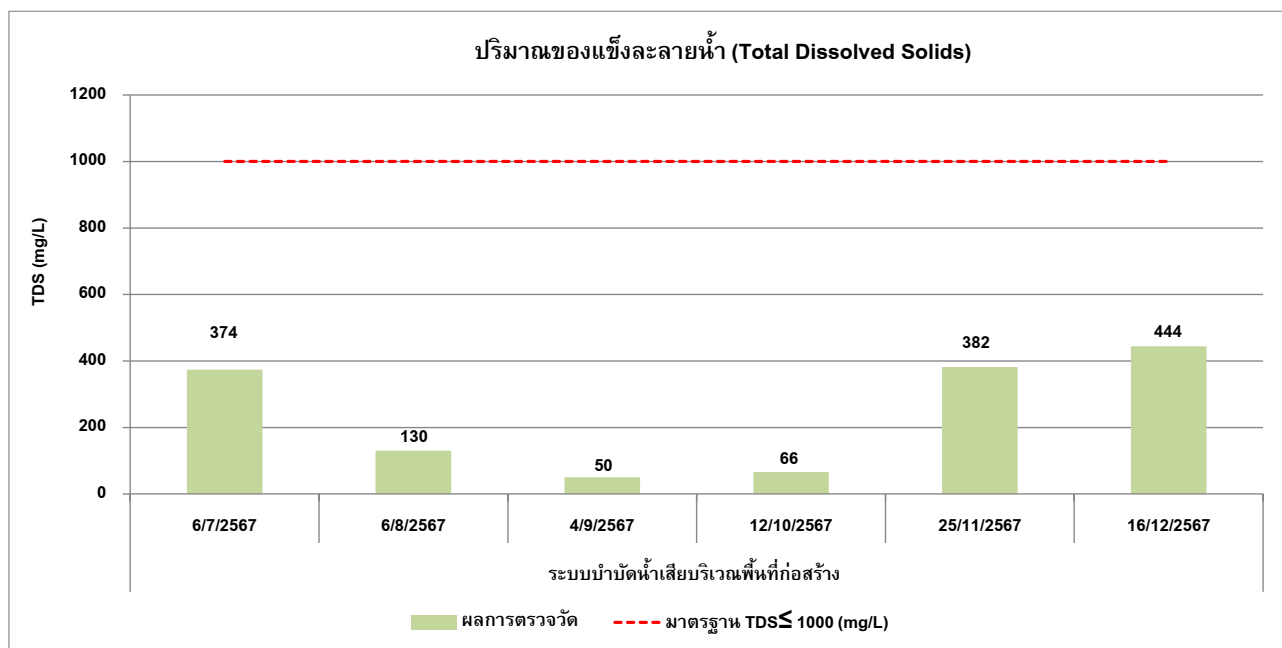
กราฟที่ 3.5-12 ผลการตรวจวัดค่าความเป็นกรด-ด่าง (pH)
ระหว่างเดือนกรกฎาคม - ธันวาคม พ.ศ.2567



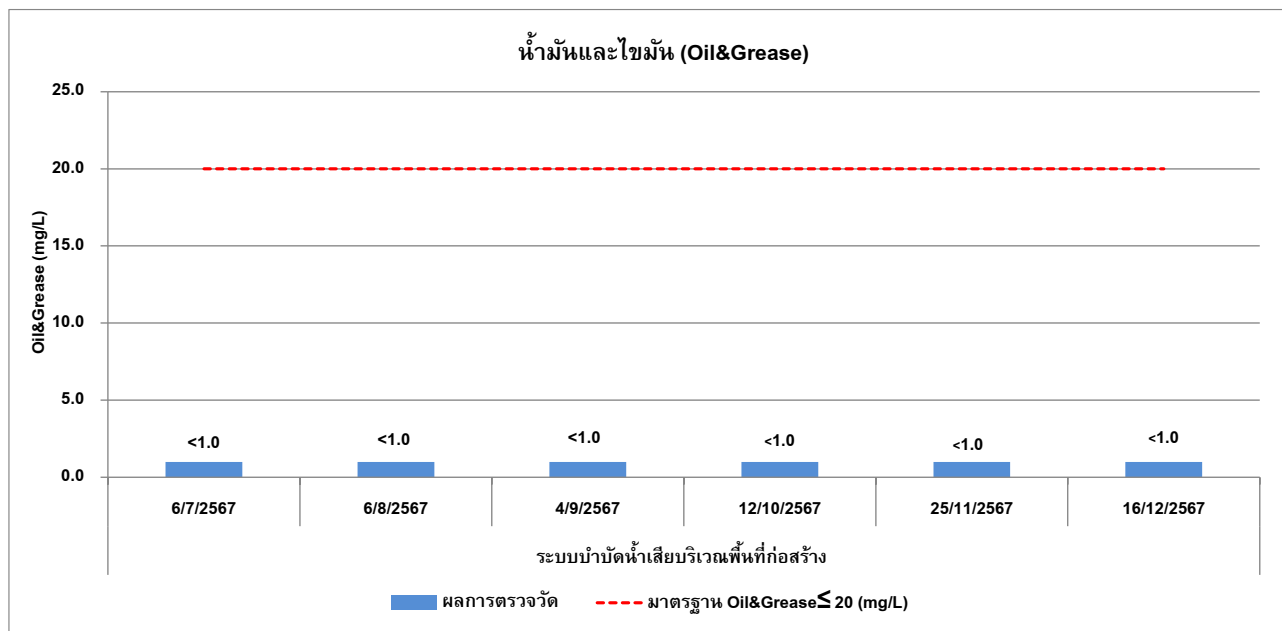
กราฟที่ 3.5-13 ผลการตรวจวัดปริมาณบีโอดี (BOD)
ระหว่างเดือนกรกฎาคม - ธันวาคม พ.ศ.2567



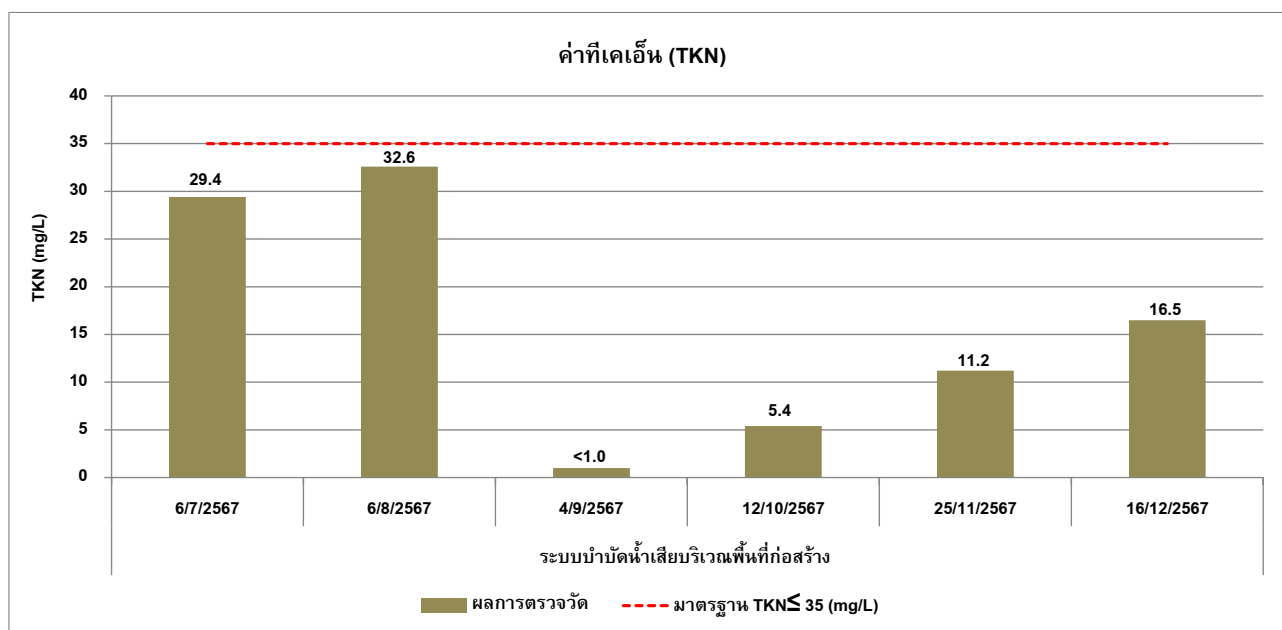
กราฟที่ 3.5-14 ผลการตรวจวัดปริมาณของแข็งแขวนลอย (Total Suspended Solids)
ระหว่างเดือนกรกฎาคม - ธันวาคม พ.ศ.2567



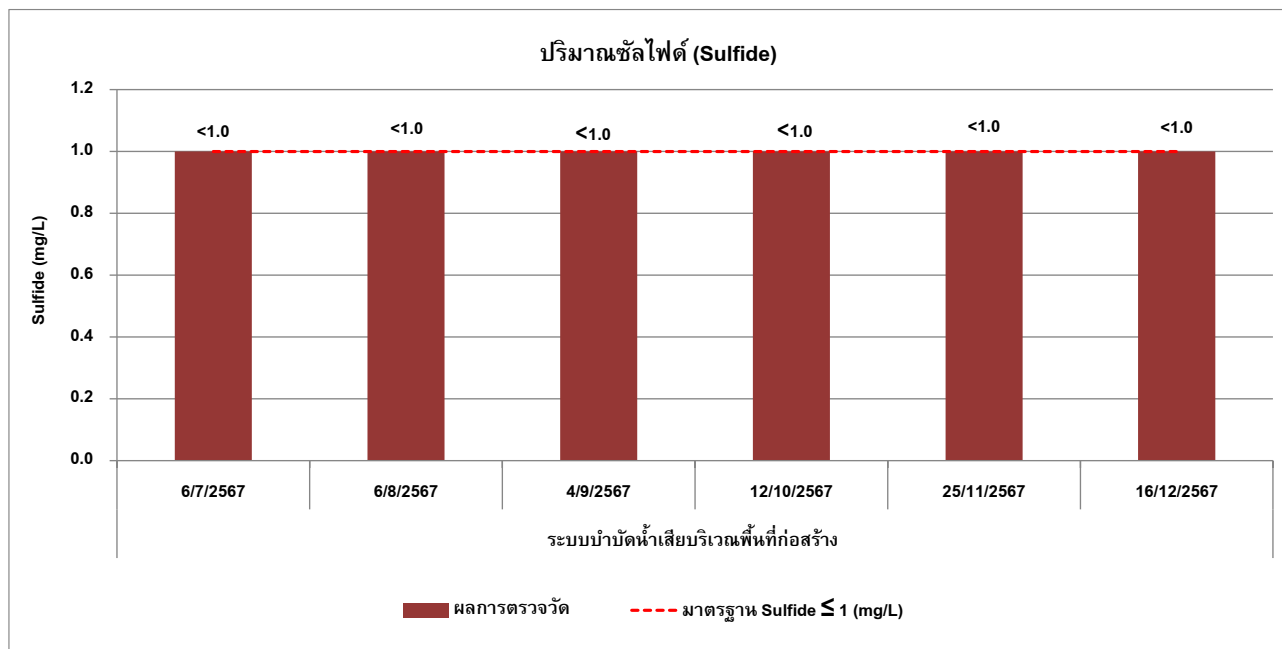
กราฟที่ 3.5-15 ผลการตรวจวัดปริมาณของแข็งละลายน้ำ (Total Dissolved Solids)
ระหว่างเดือนกรกฎาคม - ธันวาคม พ.ศ.2567



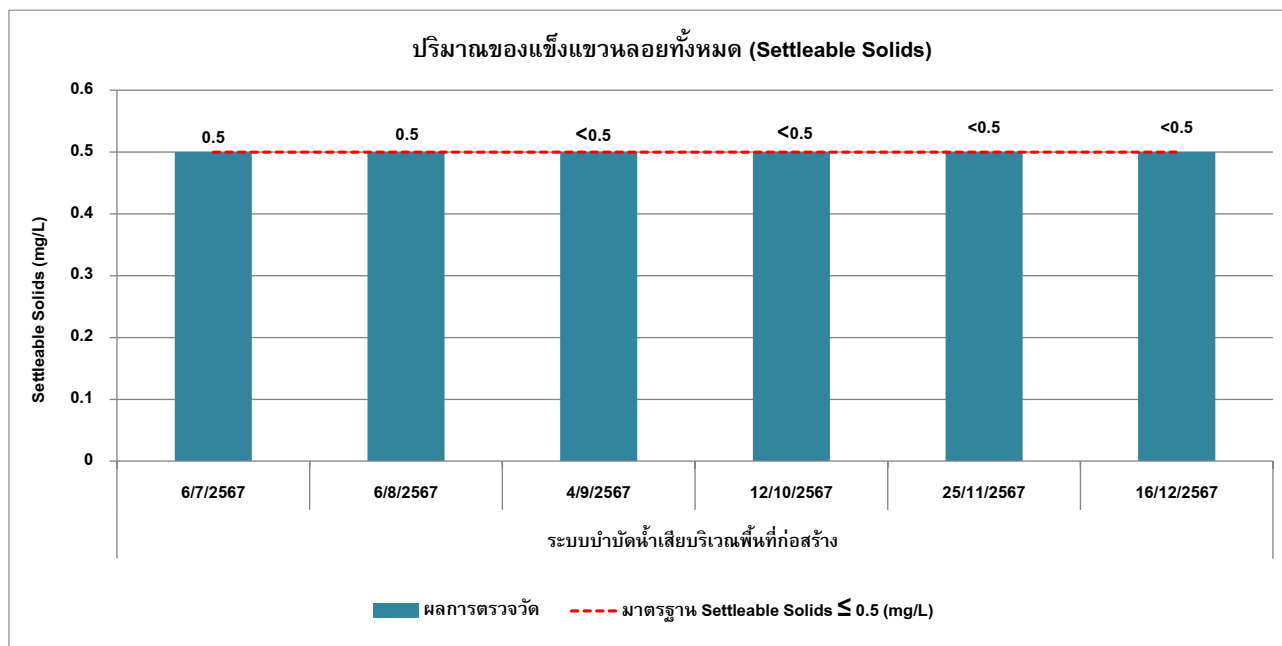
กราฟที่ 3.5-16 ผลการตรวจวัดปริมาณน้ำมันและไขมัน (Oil&Grease)
ระหว่างเดือนกรกฎาคม - ธันวาคม พ.ศ.2567



กราฟที่ 3.5-17 ผลการตรวจวัดค่าทีเคเอ็น (TKN)
ระหว่างเดือนกรกฎาคม - ธันวาคม พ.ศ.2567



กราฟที่ 3.5-18 ผลการตรวจวัดปริมาณซัลไฟด์ (Sulfide)
ระหว่างเดือนกรกฎาคม - ธันวาคม พ.ศ.2567



กราฟที่ 3.5-19 ผลการตรวจวัดปริมาณของแข็งแขวนลอย (Settleable Solids)
ระหว่างเดือนกรกฎาคม - ธันวาคม พ.ศ.2567



บริเวณด้านทิศเหนือ

จุดตรวจวัดคุณภาพอากาศในบรรยากาศโดยทั่วไป (Ambient Air Quality)



บริเวณด้านทิศเหนือ

จุดตรวจวัดระดับเสียงเฉลี่ยโดยทั่วไป 24 ชั่วโมง (Sound Noise Level)

รูปที่ 3-2 จุดตรวจวัดคุณภาพสิ่งแวดล้อมของ

โครงการ อาคารสำนักงานพาณิชย์ รามคำแหง ฮิลล์ และโรงแรมเดอะ ควอเตอร์ รามคำแหง
บริษัท เออร์เบิน รามคำแหง จำกัด ระหว่างเดือนกรกฎาคม - ธันวาคม พ.ศ.2567



บริเวณด้านทิศเหนือ

จุดตรวจวัดความสั่นสะเทือน (Vibration)



จุดตรวจวัดตรวจวัดคุณภาพน้ำทิ้ง (Wastewater Quality)

รูปที่ 3-2 (ต่อ) จุดตรวจวัดคุณภาพสิ่งแวดล้อมของ

โครงการ อาคารสำนักงานพาณิชย์ रामคำแหง ฮิลล์ และโรงแรมเดอะ ควอเตอร์ रामคำแหง
บริษัท เออร์เบิน रामคำแหง จำกัด ระหว่างเดือนกรกฎาคม - ธันวาคม พ.ศ.2567